



# MIGRACIJOS METRAŠTIS

# 2025



MIGRACIJA.LT

**MIGRACIJOS DEPARTAMENTAS  
PRIE LIETUVOS RESPUBLIKOS VIDAUS REIKALŲ MINISTERIJOS**

**2025 M. MIGRACIJOS METRAŠTIS**

**Vilnius, 2026  
ISSN 2351-6607**

## Turinys

1. BENDROJI DALIS	5
2. LIETUVOS RESPUBLIKOS PILIEČIŲ IR UŽSIENIEČIŲ MIGRACIJA	9
3. LIETUVOS RESPUBLIKOS PILIEČIŲ ASMENS DOKUMENTAI	12
4. ES PILIEČIŲ IR JŲ ŠEIMOS NARIŲ DOKUMENTAI	13
5. E. REZIDENTAS	20
6. VIZOS	21
7. LEIDIMAI LAIKINAI GYVENTI LIETUVOS RESPUBLIKOJE	29
8. LIETUVOS RESPUBLIKOS ILGALAIKIO GYVENTOJO LEIDIMAI GYVENTI EUROPOS SAJUNGOJE	48
9. KELIŲ DOKUMENTAI, IŠDUODAMI UŽSIENIEČIAMS	54
10. UKRAINOS KARO PABĖGĖLIAI LIETUVOS RESPUBLIKOJE	56
11. PRIEGLOBSTIS LIETUVOS RESPUBLIKOJE	58
12. UŽSIENIEČIŲ KONTROLĖ	68
13. LIETUVOS RESPUBLIKOS PILIETYBĖ	78
14. GRĖSMĖ VALSTYBĖS SAUGUMUI	92
15. ATSTOVAVIMAS TEISMUOSE	94
16. KONSULINIS MOKESTIS, VALSTYBĖS RINKLIAVA IR BAUDOS	95

## LEIDINYJE VARTOJAMŲ SANTRUMPŲ IR SUTRUMPINIMŲ SĄRAŠAS

**ANK** – Administracinių nusižengimų kodeksas

**ATK** – Asmens tapatybės kortelė

**ELPA** – Europos laisvosios prekybos asociacija

**ES** – Europos Sąjunga

**ES leidimo laikinai gyventi šalyje kortelė** – dokumentas, kuriuo patvirtinama Europos Sąjungos valstybės narės piliečio šeimos nario, kuris nėra Europos Sąjungos valstybės narės pilietis, arba kito asmens, kuris pagal Europos Sąjungos teisės aktus naudojasi laisvo asmens judėjimo teise ir nėra Europos Sąjungos valstybės narės pilietis, teisė laikinai gyventi Lietuvos Respublikoje

**ES leidimo nuolat gyventi šalyje kortelė** – dokumentas, kuriuo patvirtinama Europos Sąjungos valstybės narės piliečio šeimos nario, kuris nėra Europos Sąjungos valstybės narės pilietis, arba kito asmens, kuris pagal Europos Sąjungos teisės aktus naudojasi laisvo asmens judėjimo teise ir nėra Europos Sąjungos valstybės narės pilietis, teisė nuolat gyventi Lietuvos Respublikoje

**IPT** – išorinės paslaugų teikėjas

**Laikinas pažymėjimas** – Europos Sąjungos valstybės narės piliečio teisės laikinai gyventi Lietuvos Respublikoje pažymėjimas

**LG** – leidimas gyventi

**LLG** – leidimas laikinai gyventi Lietuvos Respublikoje

**LNG** – Lietuvos Respublikos ilgalaikio gyventojų leidimas gyventi Europos Sąjungoje (leidimas nuolat gyventi)

**LVAT** – Lietuvos vyriausiasis administracinis teismas

**Migracijos departamentas** – Migracijos departamentas prie Lietuvos Respublikos vidaus reikalų ministerijos

**MIGRIS** – Lietuvos migracijos informacinė sistema

**Nuolatinis pažymėjimas** – Europos Sąjungos valstybės narės piliečio teisės nuolat gyventi Lietuvos Respublikoje pažymėjimas

**Statuso pažymėjimas** – dalyvaujančio tarptautinėse operacijose, pratybose ir kituose renginiuose užsieniečio, taip pat išlaikytinio pažymėjimas

**STD** – supaprastinto tranzito dokumentas

**STGD** – supaprastinto tranzito geležinkeliu dokumentas

**UTPI** – Lietuvos Respublikos įstatymas „Dėl užsieniečių teisinės padėties“

**Užsieniečių registracijos centras** – Valstybės sienos apsaugos tarnybos prie Lietuvos Respublikos vidaus reikalų ministerijos užsieniečių registracijos centras

**Užsienietis** – asmuo, kuris nėra Lietuvos Respublikos pilietis, neatsižvelgiant į tai, ar jis turi kurios nors kitos užsienio valstybės pilietybę, ar neturi jokios

**RAT** – Regionų administracinis teismas

## 1. BENDROJI DALIS

[1.1. 2025 m. gruodžio 31 d. Lietuvos Respublikoje gyvenančių užsieniečių skaičius](#)

[1.2. 2025 m. gruodžio 31 d. Lietuvos Respublikoje gyvenančių užsieniečių skaičius pagal pilietybę](#)

[1.3. 2025 m. gruodžio 31 d. Lietuvos Respublikoje gyvenančių užsieniečių skaičius pagal savivaldybes](#)

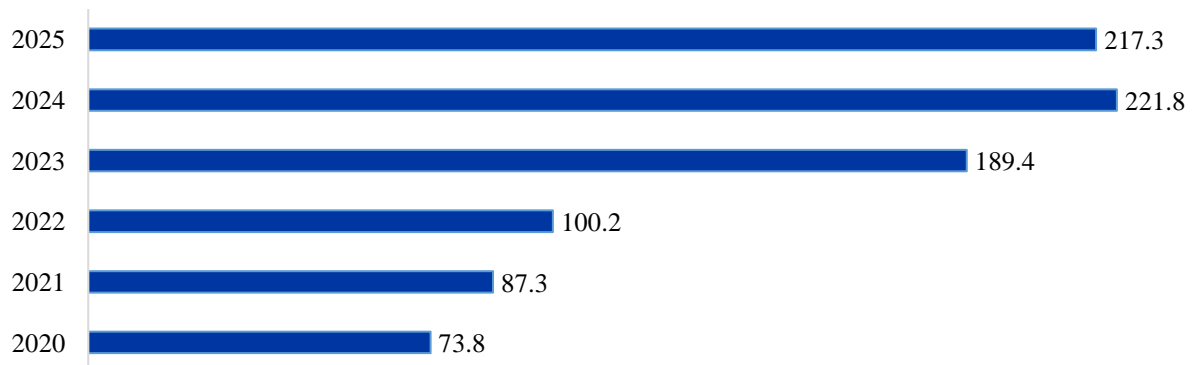


**1.1. 2025 m. gruodžio 31 d. Lietuvos Respublikoje gyvenančių užsieniečių skaičius (tūkst.)**

	2020	2021	2022	2023	2024	2025
Gyventojų skaičius, tarp jų:	2 795,2	2 806,0	2 860,0	2 886,5	2 897,2	2 890,7
<b>- užsieniečiai</b>	<b>87,3</b>	<b>100,2</b>	<b>189,4</b>	<b>221,8</b>	<b>217,3</b>	<b>217</b>
Užsieniečių sudaroma bendra gyventojų skaičiaus dalis, proc.	3,12	3,57	6,62	7,69	7,50	7,50

**Šaltiniai:**

1. Valstybės duomenų agentūros duomenys apie Lietuvos Respublikos gyventojų skaičių.
2. Gyventojų registro bei Užsieniečių registro duomenys apie užsieniečių skaičių Lietuvos Respublikoje.

**2025 m. gruodžio 31 d. Lietuvos Respublikoje gyvenančių užsieniečių skaičius (tūkst.)****1.2. 2025 m. gruodžio 31 d. Lietuvos Respublikoje gyvenančių užsieniečių skaičius pagal pilietybę**

Pilietybė	Skaičius	Pilietybė	Skaičius	Pilietybė	Skaičius
Afganistano	329	Japonijos	91	PAR	171
Airijos	182	JAV	908	Paragvajaus	4
Albanijos	64	Jemeno	21	Peru	63
Alžyro	273	Jordanijos	39	P. Korėjos	52
Andoros	2	Jungtinės Karalystės	966	P. Sudano	9
Angolos	6	Juodkalnijos	13	Portugalijos	235
Argentinos	106	Kambodžos	9	Prancūzijos	595
Armėnijos	438	Kamerūno	560	Ruandos	14
Australijos	111	Kanados	139	Rumunijos	660
Austrijos	51	Kazachstano	3 233	Rusijos	13 723
Azerbaidžano	4 352	Kenijos	87	Saudo Arabijos	3
Bahreino	2	Kinijos	438	S. Kristoferio	1
Baltarusijos	50 286	Kipro	55	S. Vinsento	1
Bangladešo	1 581	Kirgizijos	4 499	Sakartvelo	1 611
Belgijos	143	Kolumbijos	146	Salvadoro	11

Belizo	1	Komoru	2	Seišelių	1
Benino	2	Kongo	4	Senegalo	7
Bolivijos	6	Kosovo	10	Serbijos	47
Bosnijos Ir Hercegovinos	8	Kosta Rikos	16	Siera Leonės	3
Botsvanos	4	Kroatijos	57	Singapūro	9
Brazilijos	191	Kubos	19	Sirijos	379
Bulgarijos	256	Laoso	2	Slovakijos	78
Burundžio	2	Latvijos	1 695	Slovėnijos	16
Butano	1	Lenkijos	969	Somalia	7
Čekijos	47	Lesoto	1	Sudano	24
Čilės	32	Libano	217	Suomijos	132
Kongo Demokratinė Respublika	31	Liberijos	11	Surinamo	1
Danijos	162	Libijos	14	Š. Makedonijos	33
Dominikos	5	Lichtenšteino	1	Šri Lankos	382
Dominikos Respublikos	8	Liuksemburgo	7	Švedijos	415
Dramblio Kaulo Kranto	7	Makao	1	Šveicarijos	36
Egipto	404	Madagaskaro	7	Tadžikistano	6 611
Ekvadoro	23	Malaizijos	17	Tailando	176
Eritrėjos	53	Malavio	4	Taivano	16
Estijos	249	Maldyvų	4	Tanzanijos	8
Etiopijos	10	Malio	4	Togo	4
Filipinų	2734	Maltos	35	Trinidado Ir Tobago	4
Gambijos	5	Maroko	945	Tuniso	86
Ganos	218	Mauricijaus	6	Turkijos	2 278
Graikijos	147	Meksikos	158	Turkmėnistano	69
Grenados	3	Mianmaro	5	Ugandos	23
Gvatemalos	5	Moldovos	1146	Ukrainos	79 868
Gvinėjos	2	Mongolijos	15	Urugvajaus	8
Haičio	1	Mozambiko	6	Uzbekistano	10 545
Hondūro	24	N. Zelandijos	29	Vanuatu	4
Honkongo	6	Namibijos	2	Venesuelos	77
Indijos	7 908	Nepalo	240	Vengrijos	96
Indonezijos	70	Nigerijos	860	Vietnamo	317
Irako	63	Nikaragvos	4	Vokietijos	1 141
Irano	371	Norvegijos	174	Zambijos	6
Islandijos	34	Nyderlandų	261	Zimbabvės	544
Ispanijos	469	Omano	1	Žalio Kyšulio S.	3

Italijos	806	Pakistano	2 999	Be pilietybės	2 143
Izraelio	853	Palestinos	8	<b>Iš viso</b>	<b>217 067</b>
Jamaikos	5	Panamos	5		

Šaltinis: Gyventojų registro ir Užsieniečių registro duomenys.

### 1.3. 2025 m. gruodžio 31 d. Lietuvos Respublikoje gyvenančių užsieniečių skaičius pagal savivaldybes

Savivaldybė	Užsieniečių skaičius	Savivaldybė	Užsieniečių skaičius
Akmenės raj.	292	Panevėžio miesto sav.	2 043
Alytaus miesto sav.	1 039	Panevėžio raj.	361
Alytaus raj.	251	Pasvalio raj.	193
Anykščių raj.	313	Plungės raj.	651
Birštono sav.	66	Prienuj. raj.	279
Biržų raj.	227	Radviliškio raj.	1 229
Druskininkų sav.	944	Raseinių raj.	351
Elektrėnų sav.	3 144	Rietavo sav.	49
Ignalinos raj.	277	Rokiškio raj.	207
Jonavos raj.	959	Skuodo raj.	124
Joniškio raj.	199	Šakių raj.	167
Jurbarko raj.	2 563	Šalčininkų raj.	2 762
Kaišiadorių raj.	328	Šiaulių miesto sav.	15 980
Kalvarijos sav.	191	Šiaulių raj.	433
Kauno miesto sav.	15 089	Šilalės raj.	137
Kauno raj.	5 980	Šilutės raj.	1 116
Kazlų Rūdos sav.	175	Širvintų raj.	276
Kėdainių raj.	1 163	Švenčionių raj.	522
Kelmės raj.	157	Tauragės raj.	1 899
Klaipėdos miesto sav.	15 790	Telšių raj.	449
Klaipėdos raj.	5 977	Trakų raj.	2 751
Kretingos raj.	546	Ukmergės raj.	2 031
Kupiškio raj.	181	Utenos raj.	2 005
Lazdijų raj.	141	Varėnos raj.	235
Marijampolės sav.	1 905	Vilkaviškio raj.	435
Mažeikių raj.	2 324	Vilniaus miesto sav.	59 866
Molėtų raj.	183	Vilniaus raj.	7 549
Neringos	151	Visagino miesto sav.	2 358
Pagėgių sav.	204	Zarasų raj.	248
Pakruojo raj.	162	<b>Iš viso</b>	<b>168 652</b>
Palangos miesto sav.	1 025		

Pastaba. Į lentelę įtraukti duomenys apie užsieniečius, kurių gyvenamoji vieta yra deklaruota Lietuvos Respublikoje. Neįtraukta 48415 užsieniečių, kurie nėra deklaravę gyvenamosios vietos Lietuvos Respublikoje.

## 2. LIETUVOS RESPUBLIKOS PILIEČIŲ IR UŽSIENIEČIŲ MIGRACIJA

[2.1. 2025 m. išvykusių gyventi į užsienio valstybes užsieniečių skaičius pagal pilietybę](#)

[2.2. Lietuvos Respublikos piliečių ir užsieniečių atvykimas, išvykimas ir neto tarptautinė migracija](#)



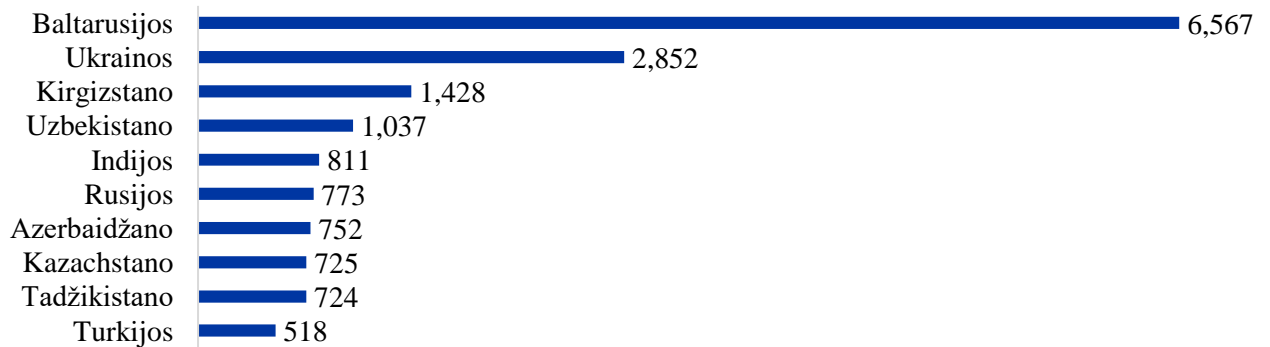
## 2.1. 2025 m. išvykusių gyventi į užsienio valstybes užsieniečių skaičius pagal pilietybę

Pilietybė	Asmenų skaičius	Pilietybė	Asmenų skaičius	Pilietybė	Asmenų skaičius
Afganistano	15	Japonijos	14	Portugalijos	16
Airijos	8	Jungtinės Karalystės	48	Prancūzijos	52
Albanijos	34	Jungtinių Amerikos Valstijų	80	Rumunijos	19
Alžyro	34	Juodkalnijos	3	Rusijos	773
Argentinos	15	Kamerūno	47	Serbijos	7
Armėnijos	43	Kanados	9	Sirijos Arabų Respublikos	5
Australijos	5	Kazachstano	725	Slovakijos	7
Azerbaidžano	752	Kenijos	7	Slovėnijos	3
Baltarusijos	6 567	Kinijos	38	Suomijos	8
Bangladešo	172	Kirgizstano	1 428	Šri Lankos	106
Belgijos	12	Kolumbijos	13	Švedijos	28
Brazilijos	15	Korėjos Respublikos	5	Tadžikistano	724
Bulgarijos	8	Kroatijos	4	Tailando	10
Čekijos Respublikos	5	Kubos	4	Taivano	6
Danijos	10	Latvijos	43	Tuniso	4
Egipto	37	Lenkijos	27	Turkijos	518
Estijos	9	Libano	17	Turkmėnistano	5
Filipinų	105	Liberijos	3	Ugandos	3
Ganos	23	Makedonijos	4	Ukrainos	2 852
Graikijos	10	Maroko	112	Uzbekistano	1 037
Gruzijos	371	Meksikos	10	Vengrijos	6
Honduro	3	Moldovos	216	Vietnamo	92
Indijos	811	Nepalo	29	Vokietijos	34
Indonezijos	7	Nyderlandų	5	Zimbabvės	69
Irano	27	Nigerijos	76	Kitos valstybės	77
Ispanijos	28	Norvegijos	13	<b>Iš viso</b>	<b>18 871</b>
Italijos	41	Pakistano	217		
Izraelio	37	Pietų Afrikos	9		

*Pastaba.* Išankstiniai duomenys. Į lentelę įtraukti užsieniečiai, kurie išvyko gyventi ilgesniam negu 6 mėnesių laikotarpiui. Į kitos valstybės įtraukti užsieniečiai, kurių pilietybė yra nežinoma.

**Šaltinis:** Valstybės duomenų agentūros duomenys.

### 2025 m. išvykusių gyventi į užsienio valstybes užsieniečių skaičius pagal pilietybę (top 10)



### 2.2. Lietuvos Respublikos piliečių ir užsieniečių atvykimas, išvykimas ir neto tarptautinė migracija

	2021	2022	2023	2024	2025
<b>Lietuvos Respublikos piliečiai:</b>					
- atvyko	23 712	20 689	16 695	18 934	18 155
- išvyko	18 826	13 049	10 276	9 486	9 669
- neto tarptautinė migracija	4 886	7 640	6 419	9 448	8 486
<b>Užsieniečiai:</b>					
- atvyko	21 146	66 678	50 225	32 823	26 550
- išvyko	6 379	2 221	11 710	19 172	18 871
- neto tarptautinė migracija	14 767	64 457	38 515	13 651	7 679
<b>Iš viso:</b>					
- atvyko	<b>44 858</b>	<b>87 367</b>	<b>66 920</b>	<b>51 757</b>	<b>44 705</b>
- išvyko	<b>25 205</b>	<b>15 270</b>	<b>21 986</b>	<b>28 658</b>	<b>28 540</b>
- neto tarptautinė migracija	<b>19 653</b>	<b>72 097</b>	<b>44 934</b>	<b>23 099</b>	<b>16 165</b>

Pastaba. 2025 metų išankstiniai duomenys.

Šaltinis: Valstybės duomenų agentūros duomenys.

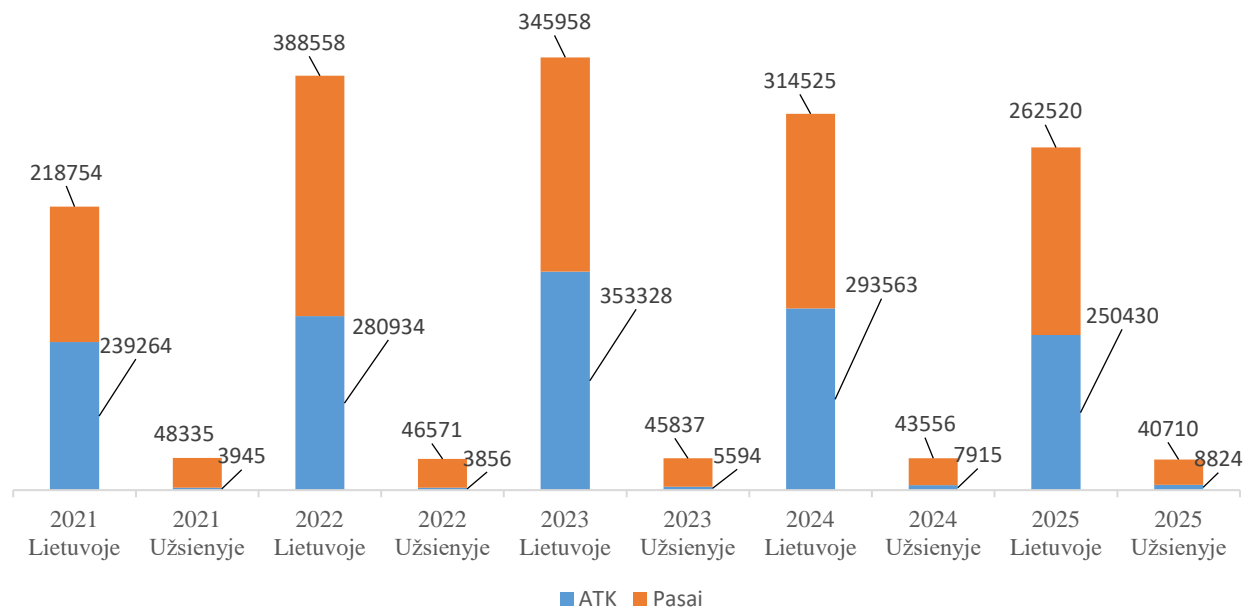
### 3. LIETUVOS RESPUBLIKOS PILIEČIŲ ASMENS DOKUMENTAI

#### 3.1. Asmens tapatybės kortelių ir pasų išdavimas piliečiams

	2021	2022	2023	2024	2025
<b>Išduota ATK, iš jų:</b>	<b>243 209</b>	<b>284 790</b>	<b>358 922</b>	<b>301 478</b>	<b>259 254</b>
Lietuvos Respublikoje	239 264	280 934	353 328	293 563	250 430
diplomatinėse atstovybėse ir konsulinėse įstaigose piliečiams, gyvenantiems užsienio valstybėse	3 945	3 856	5 594	7 915	8 824
<b>Išduota pasų, iš jų:</b>	<b>267 089</b>	<b>435 129</b>	<b>391 795</b>	<b>358 081</b>	<b>303 230</b>
Lietuvos Respublikoje	218 754	388 558	345 958	314 525	262 520
diplomatinėse atstovybėse ir konsulinėse įstaigose piliečiams, gyvenantiems užsienio valstybėse	48 335	46 571	45 837	43 556	40 710
<b>Iš viso</b>	<b>510 298</b>	<b>719 919</b>	<b>750 717</b>	<b>659 559</b>	<b>562 484</b>

Šaltinis: Gyventojų registro duomenys.

#### ATK ir pasų išdavimas



## 4. ES PILIEČIŲ IR JŲ ŠEIMOS NARIŲ DOKUMENTAI

[4.1. 2025 m. prašymų išduoti \(pakeisti\) laikinus pažymėjimus, priimtų sprendimų ir išduotų laikinų pažymėjimų skaičius pagal pilietybę](#)

[4.2. 2025 m. sprendimų išduoti laikinus pažymėjimus skaičius pagal atvykimo pagrindus](#)

[4.3. 2025 m. sprendimų panaikinti ES piliečio teisę laikinai gyventi Lietuvos Respublikoje skaičius pagal panaikinimo pagrindus](#)

[4.4. 2025 m. sprendimų panaikinti ES piliečio teisę laikinai gyventi Lietuvos Respublikoje skaičius pagal pilietybę 2025 m.](#)

[4.5. 2025 m. prašymų, priimtų sprendimų išduoti ar pakeisti ES leidimo laikinai gyventi kortelę skaičius pagal pilietybę](#)

[4.6. 2025 m. sprendimų panaikinti ES piliečio šeimos nario teisę laikinai gyventi Lietuvos Respublikoje skaičius pagal panaikinimo pagrindus](#)

[4.7. 2025 m. prašymų išduoti \(pakeisti\) nuolatinius pažymėjimus, priimtų sprendimų ir išduotų nuolatinių pažymėjimų skaičius pagal pilietybę](#)

[4.8. 2025 m. prašymų išduoti ES leidimo nuolat gyventi kortelę ir priimtų sprendimų skaičius pagal pilietybę](#)

[4.9. 2021–2025 m. pažymėjimų ir ES leidimo gyventi kortelių procedūrų rodikliai](#)



#### 4.1. 2025 m. prašymų išduoti (pakeisti) laikinus pažymėjimus, priimtų sprendimų ir išduotų laikinų pažymėjimų skaičius pagal pilietybę

Pilietybė	Pateikta prašymų išduoti laikiną pažymėjimą	Pateikta prašymų pakeisti laikiną pažymėjimą	Priimta sprendimų	
			Išduoti laikiną pažymėjimą	Pakeisti laikiną pažymėjimą
Airijos	48	1	47	1
Austrijos	19	0	19	0
Belgijos	41	0	40	0
Bulgarijos	56	2	56	2
Čekijos	19	0	20	0
Danijos	17	0	17	0
Estijos	52	2	51	2
Graikijos	42	1	42	1
Islandijos	7	0	7	0
Ispanijos	182	5	180	5
Italijos	184	1	184	1
Kipro	9	0	9	0
Kroatijos	28	0	28	0
Latvijos	308	21	309	17
Lenkijos	189	5	181	5
Liuksemburgo	2	0	2	0
Maltos	5	0	5	0
Norvegijos	22	0	22	0
Nyderlandų	54	0	54	0
Portugalijos	62	1	61	1
Prancūzijos	165	4	170	4
Rumunijos	167	5	169	4
Slovakijos	26	1	26	1
Slovėnijos	4	0	4	0
Suomijos	29	3	29	3
Švedijos	109	3	109	3
Šveicarijos	10	0	11	0
Vengrijos	26	0	26	1
Vokietijos	260	2	258	2
<b>Iš viso</b>	<b>2 142</b>	<b>57</b>	<b>2 136</b>	<b>53</b>

Šaltinis: Užsieniečių registro duomenys.

**4.2. 2025 m. sprendimų išduoti laikinus pažymėjimus skaičius pagal atvykimo pagrindus**

Atvykimo pagrindas	Priimta sprendimų
asmuo išlaiko darbuotojo arba savarankiškai dirbančio asmens statusą	6
asmuo yra darbuotojas arba dirba savarankiškai	859
asmuo sau ir savo šeimos nariams turi pakankamai išteklių pragyventi Lietuvos Respublikoje	666
asmuo yra pakviestas stažuoti, tobulinti kvalifikacijos	25
asmuo yra priimtas mokytis į švietimo įstaigą pagal bendrojo ugdymo arba profesinio mokymo programą (programas)	4
asmuo yra priimtas studijuoti į mokslo ir studijų instituciją pagal studijų programą (programas) arba į doktorantūrą	466
asmuo yra Europos Sąjungos valstybės narės piliečio arba jo sutuoktinio ar asmens, su kuriuo sudaryta registruotos partnerystės sutartis, vaikas, kuriam nesukakę 21 metai arba kuris yra išlaikytinis	81
asmuo yra Europos Sąjungos valstybės narės piliečio, sugyventinis, su kuriuo Europos Sąjungos valstybės narės pilietis pastaruosius 3 metus palaiko nuolatinius santykius	1
asmuo yra Europos Sąjungos valstybės narės piliečio, sutuoktinis arba asmuo, su kuriuo sudaryta registruotos partnerystės sutartis	28
<b>Iš viso</b>	<b>2 136</b>

Šaltinis: Užsieniečių registro duomenys.

**4.3. 2025 m. sprendimų panaikinti ES piliečio teisę laikinai gyventi Lietuvos Respublikoje skaičius pagal panaikinimo pagrindus**

Panaikinimo pagrindas	Priimta sprendimų
asmens buvimas Lietuvos Respublikoje gali kelti grėsmę valstybės saugumui	2
teisė laikinai gyventi Lietuvos Respublikoje įgyta apgaulės būdu	1
asmuo nėra darbuotojas arba savarankiškai dirbantis asmuo	18
asmuo nėra priimtas studijuoti į mokslo ir studijų instituciją pagal studijų programą (programas) arba į doktorantūrą	3
išvykstama iš Lietuvos Respublikos gyventi ilgesniam kaip 6 mėnesių laikotarpiui	62
asmens šeimos nariui panaikinus teisę gyventi Lietuvos Respublikoje, asmuo neturi teisės gyventi Lietuvos Respublikoje kitu UTPI nustatytu pagrindu	1
<b>Iš viso</b>	<b>87</b>

Šaltinis: Užsieniečių registro duomenys.

#### 4.4. 2025 m. sprendimų panaikinti ES piliečio teisę laikinai gyventi Lietuvos Respublikoje skaičius pagal pilietybę 2025 m.

Pilietybė	Priimta sprendimų	Pilietybė	Priimta sprendimų
Airijos	1	Latvijos	17
Belgijos	1	Lenkijos	9
Bulgarijos	2	Nyderlandų	4
Čekijos	2	Portugalijos	4
Danijos	2	Prancūzijos	2
Estijos	3	Rumunijos	10
Graikijos	2	Slovakijos	1
Islandijos	1	Suomijos	1
Ispanijos	2	Švedijos	1
Italijos	6	Vokietijos	13
Jungtinės Karalystės	3	<b>Iš viso</b>	<b>87</b>

Šaltinis: Užsieniečių registro duomenys.

#### 4.5. 2025 m. prašymų, priimtų sprendimų išduoti ar pakeisti ES leidimo laikinai gyventi kortelę skaičius pagal pilietybę

Pilietybė	Pateikta prašymų	Priimta sprendimų		
		Išduoti	Neišduoti	Pakeisti
Argentinos	1	1	0	0
Armėnijos	1	1	0	0
Australijos	3	3	0	0
Azerbaidžano	0	1	0	0
Baltarusijos	27	31	2	2
Brazilijos	7	8	0	0
Čilės	1	1	0	0
Egipto	1	1	0	0
Ekvadoro	1	1	0	0
Filipinų	0	0	0	1
Indijos	8	9	0	0
Indonezijos	2	2	0	0
Irako	1	1	0	0
Ispanijos	1	0	0	0
Hondūro	0	1	0	0
Izraelio	2	2	0	0
JAV	4	4	0	0
Jungtinės Karalystės	18	18	0	0
Kamerūno	2	2	0	0
Kanados	1	1	0	0
Kazachstano	2	1	0	0
Kinijos	2	2	0	0

Maroko	1	1	0	0
Meksikos	5	5	0	0
Moldovos	5	5	0	0
Nepalo	1	1	0	0
Nigerijos	1	0	0	1
Pakistano	5	5	0	0
Peru	2	2	0	0
P. Korėjos	2	2	0	0
Rusijos	27	25	0	0
Sakartvelo	3	3	0	1
Serbijos	2	2	0	0
Sirijos	1	1	0	0
Š. Makedonijos	1	1	0	0
Tailando	1	0	0	0
Trinidado Ir Tobago	1	1	0	0
Turkijos	4	4	0	0
Ukrainos	41	41	0	3
Uzbekistano	1	1	0	0
Be pilietybės	1	1	0	0
<b>Iš viso</b>	<b>190</b>	<b>192</b>	<b>2</b>	<b>8</b>

Šaltinis: Užsieniečių registro duomenys.

#### 4.6. 2025 m. sprendimų panaikinti ES piliečio šeimos nario teisę laikinai gyventi Lietuvos Respublikoje skaičius pagal panaikinimo pagrindus

Panaikinimo pagrindas	Priimta sprendimų
Užsienietis, kuris nėra Europos Sąjungos pilietis, nutraukė šeiminius santykius su Europos Sąjungos valstybės narės piliečiu (-te) arba šių santykių nebėra	1
Jeigu išvykstama iš Lietuvos Respublikos gyventi ilgesniam kaip 6 mėnesių laikotarpiui	13
<b>Iš viso</b>	<b>14</b>

#### 4.7. 2025 m. prašymų išduoti (pakeisti) nuolatinius pažymėjimus, priimtų sprendimų ir išduotų nuolatinių pažymėjimų skaičius pagal pilietybę

Pilietybė	Pateikta prašymų		Priimta sprendimų		Išduota nuolatinių pažymėjimų
	Išduoti nuolatinių pažymėjimą	Pakeisti nuolatinių pažymėjimą	Išduoti nuolatinių pažymėjimą	Pakeisti nuolatinių pažymėjimą	
Airijos	8	0	8	0	8
Austrijos	1	0	1	0	1
Belgijos	4	2	4	1	5
Bulgarijos	6	1	7	1	8
Čekijos	0	2	0	2	2

Danijos	5	2	5	2	7
Estijos	11	2	12	2	14
Graikijos	6	1	6	1	7
Islandijos	5	0	5	0	5
Ispanijos	13	3	13	3	16
Italijos	34	6	33	6	39
Kipro	1	0	1	0	1
Latvijos	61	29	58	26	84
Lenkijos	37	34	34	34	68
Liuksemburgo	1	0	1	0	1
Maltos	5	1	5	1	6
Norvegijos	11	2	11	2	13
Nyderlandų	14	3	14	2	16
Portugalijos	11	1	11	1	12
Prancūzijos	29	8	29	8	37
Rumunijos	13	2	14	1	15
Slovakijos	4	0	4	0	4
Suomijos	3	0	4	0	4
Švedijos	10	4	9	4	13
Šveicarijos	3	0	3	0	3
Vengrijos	3	0	2	0	2
Vokietijos	55	23	50	24	74
<b>Iš viso</b>	<b>354</b>	<b>126</b>	<b>344</b>	<b>121</b>	<b>465</b>

Šaltinis: Užsieniečių registro duomenys.

#### 4.8. 2025 m. prašymų išduoti ES leidimo nuolat gyventi kortelę ir priimtų sprendimų skaičius pagal pilietybę

Pilietybė	Pateikta prašymų	Priimta sprendimų išduoti	Priimta sprendimų neišduoti
Albanijos	1	0	0
Argentinos	2	2	0
Armėnijos	1	1	0
Australijos	1	1	0
Azerbaidžano	1	1	0
Baltarusijos	5	5	0
Brazilijos	2	2	0
Filipinų	1	1	0
Gambijos	1	1	0
Honkongo	1	1	0
Indijos	3	3	0
Izraelio	0	0	1
Japonijos	1	1	0
JAV	3	2	1

Jungtinės Karalystės	1	1	0
Kanados	1	1	0
Kinijos	1	1	0
Kirgizijos	1	0	0
Kolumbijos	2	2	0
Libano	1	1	0
Meksikos	4	4	0
Moldovos	2	1	0
Nigerijos	2	2	1
Pakistano	1	1	0
Peru	0	1	0
PAR	2	2	0
P. Korėjos	1	1	0
Rusijos	15	14	2
Sakartvelo	1	1	0
Singapūro	1	1	0
Tailando	1	1	0
Turkijos	4	3	0
Ukrainos	12	10	2
Uzbekistano	1	1	0
Venesuelos	1	1	0
Be pilietybės	1	1	0
<b>Iš viso</b>	<b>79</b>	<b>72</b>	<b>7</b>

Šaltinis: Užsieniečių registro duomenys.

#### 4.9. 2021–2025 m. pažymėjimų ir ES leidimo gyventi kortelių procedūrų rodikliai

Metai	2021	2022	2023	2024	2025
<b>Priimta prašymų</b>	<b>2 900</b>	<b>2 377</b>	<b>2 589</b>	<b>2 181</b>	<b>2 891</b>
- išduoti (pakeisti) ES laikiną pažymėjimą	1 901	1 466	1 778	1 803	2 142
- išduoti (pakeisti) ES nuolatinį pažymėjimą	672	522	487	354	480
- išduoti (pakeisti) ES leidimo laikinai gyventi kortelę	280	317	246	204	190
- išduoti (pakeisti) ES leidimo nuolat gyventi kortelę	47	72	78	42	79
<b>Išduota ES pažymėjimų ir kortelių laikinai gyventi</b>	<b>1 990</b>	<b>1 124</b>	<b>1 574</b>	<b>2 339</b>	<b>2 136</b>
<b>Išduota ES pažymėjimų ir kortelių nuolat gyventi</b>	<b>698</b>	<b>420</b>	<b>463</b>	<b>660</b>	<b>344</b>
<b>Pakeista ES pažymėjimų ir kortelių laikinai gyventi</b>	<b>152</b>	<b>266</b>	<b>132</b>	<b>138</b>	<b>53</b>
<b>Pakeista ES pažymėjimų ir kortelių nuolat gyventi</b>	<b>15</b>	<b>58</b>	<b>7</b>	<b>0</b>	<b>121</b>
<b>Panaikinta ES pažymėjimų ir kortelių laikinai gyventi</b>	<b>34</b>	<b>19</b>	<b>16</b>	<b>47</b>	<b>38</b>
<b>Panaikinta ES pažymėjimų ir kortelių nuolat gyventi</b>	<b>0</b>	<b>2</b>	<b>1</b>	<b>1</b>	<b>7</b>

Šaltinis: Užsieniečių registro duomenys.

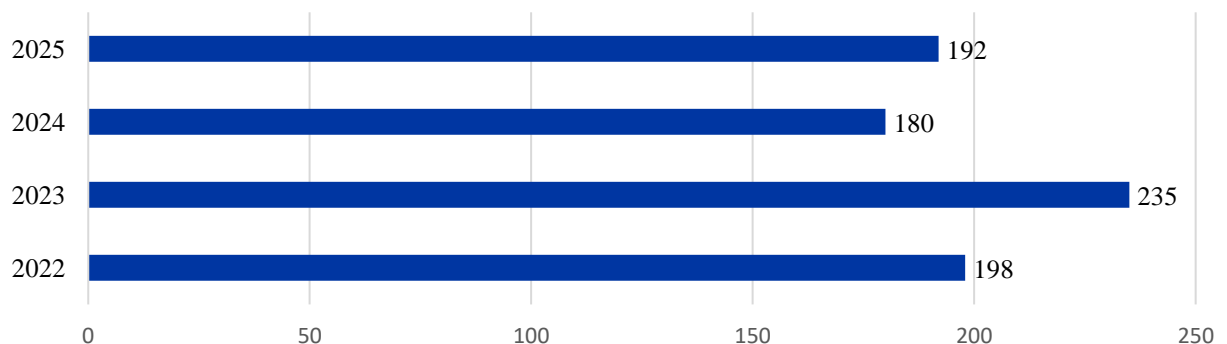
## 5. E. REZIDENTAS

### 5.1. 2025 m. išduotų e. rezidento kortelių skaičius

Pilietybė	Dokumentų skaičius	Pilietybė	Dokumentų skaičius
Airijos	2	Latvijos	24
Alžyro	1	Lenkijos	11
Austrijos	1	Libano	1
Azerbaidžano	1	Liuksemburgo	1
Baltarusijos	2	Madagaskaro	1
Belgijos	2	Maroko	1
Bolivijos	1	Mozambiko	1
Brazilijos	1	Norvegijos	4
Bulgarijos	2	Nyderlandų	7
Čekijos	4	P. Korėjos	1
Danijos	5	Portugalijos	2
Estijos	10	Prancūzijos	4
Filipinų	1	Rumunijos	2
Honkongo	1	Sakartvelo	1
Indijos	4	Sirijos	1
Irano	1	Slovakijos	2
Ispanijos	5	Suomijos	3
Italijos	7	Švedijos	2
Izraelio	3	Šveicarijos	6
Japonijos	2	Tailando	1
JAV	3	Taivano	4
Jungtinės Karalystės	9	Turkmėnistanas	1
Kanados	1	Ukrainos	17
Kazachstano	1	Vokietijos	17
Kinijos	3	Be pilietybės	2
Kolumbijos	1	<b>Iš viso</b>	<b>192</b>
Kubos	1		

Šaltinis: Lietuvos migracijos informacinės sistemos duomenys.

### Išduotų e. rezidento kortelių skaičius



## 6. VIZOS

[6.1. 2025 m. priimtų sprendimų dėl užsieniečių prašymų išduoti Šengeno ir nacionalinę vizas skaičius pagal jų pateikimo vietą](#)

[6.2. 2025 m. per IPT pateiktų užsieniečių prašymų išduoti nacionalinę vizą skaičius pagal IPT padalinius](#)

[6.3. 2025 m. per IPT pateiktų užsieniečių prašymų išduoti nacionalinę vizą skaičius pagal pilietybę](#)

[6.4. 2021–2025 m. užsieniečiams išduotų vizų skaičius pagal jų rūšis](#)

[6.5. 2021–2025 m. panaikintų ir atšauktų užsieniečiams vizų skaičius](#)

[6.6. 2025 m. užsieniečiams išduotos nacionalinės vizos pagal atvykimo tikslą](#)

[6.7. 2025 m. užsieniečiams išduotų vizų skaičius pagal pilietybę](#)

[6.8. 2021–2025 m. priimtų sprendimų dėl Šengeno vizos galiojimo pratęsimo skaičius](#)

[6.9. 2021–2025 m. Rusijos Federacijos piliečių supaprastintas tranzitas](#)



### 6.1. 2025 m. priimtų sprendimų dėl užsieniečių prašymų išduoti Šengeno ir nacionalinę visas skaičius pagal jų pateikimo vietą

Prašymo pateikimo vieta	Priimta sprendimų	
	išduoti vizą	atsisakyti išduoti
Lietuvos Respublikos diplomatinės atstovybės ir konsulinės įstaigos*	36 037	6 026
Pasienio kontrolės punktai*	194	0
Migracijos departamentas**	2 622	254
<b>Iš viso</b>	<b>38 853</b>	<b>6 280</b>

\*Šengeno viza

\*\*nacionalinė viza

Šaltinis: Užsieniečių registro duomenys.

### 6.2. 2025 m. per IPT pateiktų užsieniečių prašymų išduoti nacionalinę vizą skaičius pagal IPT padalinius

IPT	Pateikta prašymų	IPT	Pateikta prašymų	IPT	Pateikta prašymų
Albanija – Kašgaras	2	Jungtinė Karalystė – Londonas	8	Tadžikistanas – Dušanbė	170
Argentina – Buenos Airės	1	Kazachstanas – Almata	115	Tailandas – Bankokas	10
Armėnija – Jerevanas	8	Kazachstanas – Astana	23	Taivanas – Taipėjus	8
Australija – Kanbera	1	Kirgizija – Biškekas	168	Turkija – Ankara	367
Azerbaidžanas – Baku	128	Malaizija – Kvala Lumpūras	3	Turkija – Stambulas	55
Filipinai – Makati	27	Moldova – Kišiniovas	6	Ukraina – Lvivas	9
Gana – Akra	6	PAR – Pretorija	31	Uzbekistanas – Taškentas	443
JAV – Čikaga	5	P. Korėja – Seulas	9	Vietnamas – Hanojus	1
Japonija – Tokijas	52	Sakartvelas – Tbilisis	74	<b>Iš viso</b>	<b>1 773</b>
JAЕ – Dubajus	33	Singapūras – Singapūras	10		

Šaltinis: Lietuvos migracijos informacinės sistemos duomenys.

### 6.3. 2025 m. per IPT pateiktų užsieniečių prašymų išduoti nacionalinę vizą skaičius pagal pilietybę

Pilietybė	per IPT	per MD	Pilietybė	per IPT	per MD
Afganistano	10	5	Liberijos	1	0
Albanijos	1	11	Libijos	1	0
Alžyro	1	7	Madagaskaro	0	3

Angolos	1	0	Malaizijos	1	4
Argentinos	1	7	Malavio	1	0
Armėnijos	7	13	Malio	3	2
Australijos	1	4	Maroko	5	12
Azerbaidžano	128	17	Mauricijaus	0	10
Bangladešo	6	0	Meksikos	0	21
Baltarusijos	0	234	Mianmaro	1	0
Bolivijos	0	1	Moldovos	5	15
Bosnijos ir Hercegovinos	0	10	Mongolijos	2	4
Brazilijos	1	67	Naujosios Zelandijos	1	2
Čilės	0	4	Nepalo	0	1
Dominikos	0	1	Nigerijos	32	50
Dominikos Respublikos	0	2	Nigerio	1	1
Dramblio Kaulo Kranto	4	7	Pakistano	6	11
Egipto	2	19	Palestinos	1	4
Ekvadoro	0	1	Paragvajaus	0	2
Etiopijos	2	3	Peru	0	2
Filipinų	26	9	PAR	9	2
Gambijos	2	0	P. Korėjos	5	94
Ganos	19	18	P. Sudanas	0	1
Gvinėjos	1	0	Rumunijos	0	1
Gvatemalos	0	1	Rusijos	1	197
Hondūro	0	2	Sakartvelo	71	79
Honkongo	0	9	Salvadoro	0	2
Indijos	2	42	Senegalo	3	3
Indonezijos	3	11	Serbijos	0	27
Irako	2	0	Siera Leonės	0	1
Irano	4	9	Singapūro	2	5
Izraelio	0	15	Sirijos	2	3
Japonijos	51	51	Somalia	2	2
Jemeno	6	0	Sudano	1	2
Jordanijos	2	9	Š. Makedonijos	0	3
JAV	5	155	Šri Lankos	0	2
Jungtinės Karalystės	2	51	Tadžikistano	172	2
Juodkalnijos	0	9	Tailando	4	1
Kambodžos	0	1	Taivano	8	44
Kamerūno	16	6	Tanzanijos	0	2
Kanados		20	Tuniso	0	10

Kazachstano	141	27	Turkijos	351	140
Kenijos	0	11	Turkmėnistanas	2	0
Kinijos	0	12	Ugandos	0	3
Kirgizijos	169	15	Ukrainos	10	104
Kolumbijos	1	16	Uzbekistano	441	18
Kongo Demokratinės Respublikos	2	1	Vietnamo	7	6
Kosovo	0	16	Zambijos	1	2
Kosta Rikos	0	1	<b>Iš viso</b>	<b>1 773</b>	<b>1 833</b>
Libano	1	1			

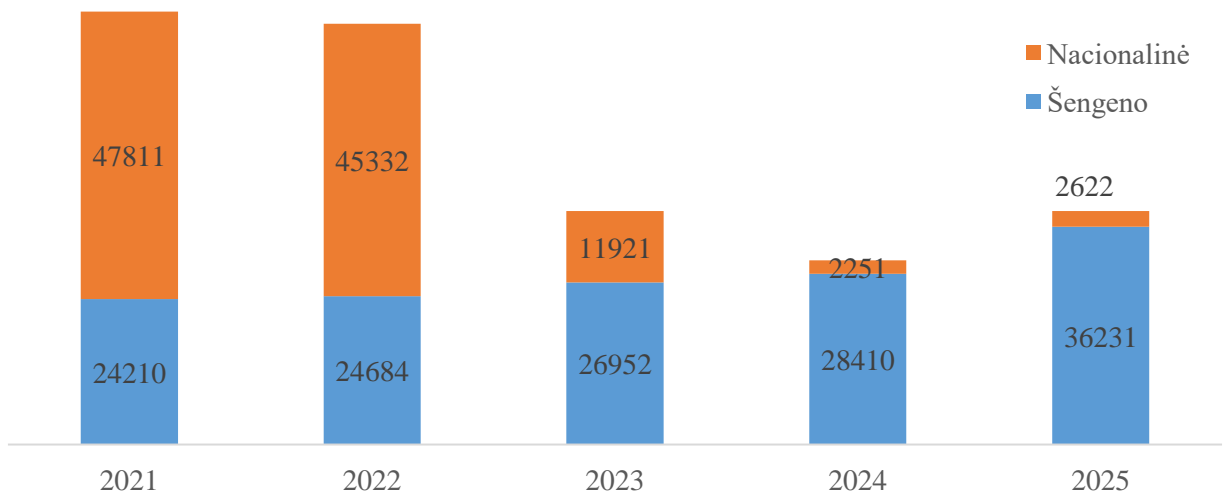
Šaltinis: Lietuvos migracijos informacinės sistemos duomenys.

#### 6.4. 2021–2025 m. užsieniečiams išduotų vizų skaičius pagal jų rūšis

	2021	2022	2023	2024	2025
Šengeno	24 210	24 684	26 952	28 410	36 231
Nacionalinė	47 811	45 332	11 921	2 251	2 622
<b>Iš viso</b>	<b>72 021</b>	<b>70 016</b>	<b>38 873</b>	<b>30 661</b>	<b>38 853</b>

Šaltinis: Užsieniečių registro duomenys.

#### 2021–2025 m. užsieniečiams išduotų vizų skaičius pagal jų rūšis



#### 6.5. 2021–2025 m. panaikintų ir atšauktų užsieniečiams vizų skaičius

Metai	Bendras skaičius	Tarp jų:			
		Panaikinta nacionalinių vizų	Panaikinta Šengeno vizų	Atšaukta nacionalinių vizų	Atšaukta Šengeno vizų
2021	10 616	9 327	20	363	906
2022	7 297	6 890	34	111	262
2023	1 449	1 346	67	5	31
2024	637	349	147	3	138
2025	511	201	176	0	134

Šaltinis: Užsieniečių registro duomenys.

**6.6. 2025 m. užsieniečiams išduotos nacionalinės vizos pagal atvykimo tikslą**

Užsieniečio atvykimo į Lietuvos Respubliką tikslas	Išduota nacionalinių vizų 2025 m.
Dėstytojas	5
Dėstytojo, tyrėjo, sportininko ar trenerio kartu vykstantis šeimos narys	35
Komandiruojamas darbuotojas	116
Mokinys, atvykstantis į Lietuvos Respubliką mokytis pagal tarptautinę moksleivių mainų programą	1
Priimtas užsieniečio prašymas išduoti (pakeisti) leidimą gyventi ir užsieniečio buvimas Lietuvos Respublikoje yra būtinas iki bus priimtas sprendimas išduoti (pakeisti) leidimą gyventi	13
Savanoris	64
Sezoninis darbuotojas	772
Sportininkas	264
Studentas pagal tarptautinę ar Lietuvos ir užsienio aukštosios mokyklos sudarytą studentų mainų programą	1 009
Treneris	8
Tyrėjas	3
Užsienietis prarado leidimą nuolat gyventi ar ES piliečio šeimos nario leidimo gyventi šalyje kortelę	2
Užsienietis, atvykstantis į Lietuvos Respubliką aukštos pridėtinės vertės profesinės kvalifikacijos tobulinimui	25
Užsienietis, atvykstantis į Lietuvos Respubliką pagal tarptautinę sutartį, kurios dalyvė yra Lietuva	46
Užsienietis, atvykstantis į Lietuvos Respubliką vykdyti aukštos pridėtinės vertės remonto darbų	2
Užsienietis, dėl kurio Lietuvos Respublikos valstybės institucija pateikia tarpininkavimo raštą	37
Užsienietis, kurio atvykimo į Lietuvos Respubliką tikslas – ilgalaikis buvimas Lietuvos Respublikoje	188
Užsienietis, negalintis išvykti iš Lietuvos Respublikos dėl asmeninės priežasties, kurios negalėjo numatyti	10
Užsienietis, negalintis išvykti iš Lietuvos Respublikos dėl ligos, kitokio ūmaus sveikatos sutrikimo ar organizmo būklės	16
Verslininkas, atvykstantis vykdyti teisėtus veiklos	6
<b>Iš viso</b>	<b>2 622</b>

Šaltinis: Užsieniečių registro duomenys.

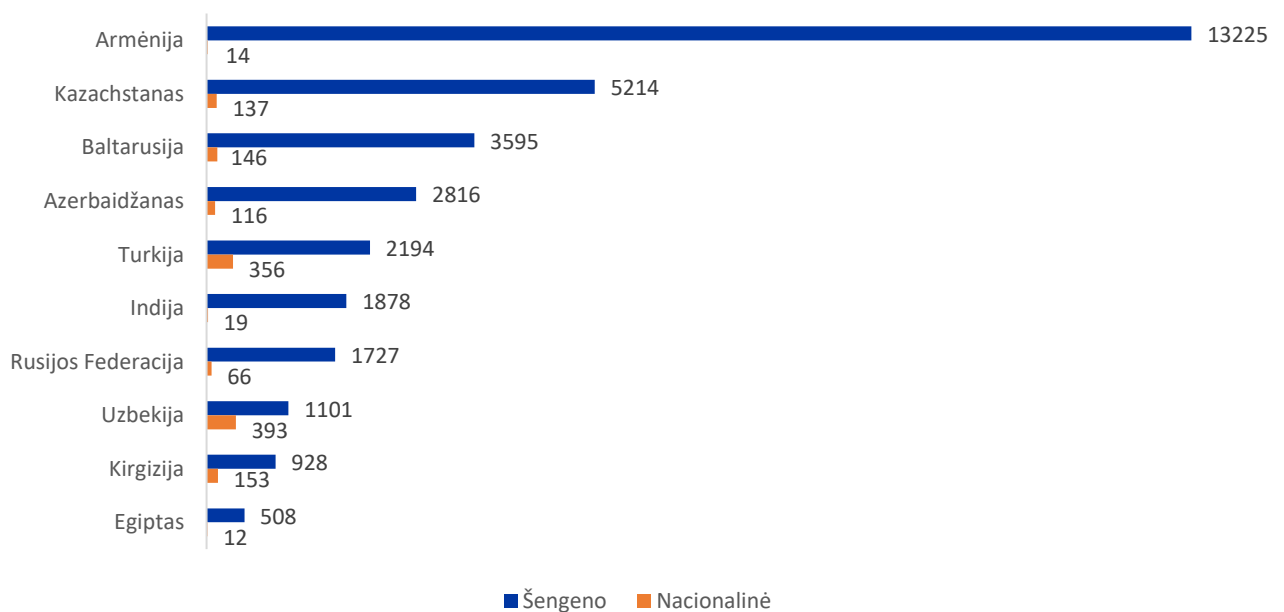
## 6.7. 2025 m. užsieniečiams išduotų vizų skaičius pagal pilietybę

Pilietybė	Vizų rūšys		Pilietybė	Vizų rūšys	
	Šengeno	Nacionalinė		Šengeno	Nacionalinė
Afganistano	18	9	Korėjos Respublikos	0	76
Albanijos	0	10	Kubos	5	0
Alžyro	35	3	Lesoto	7	0
Angolos	3	0	Libano	42	1
Argentinos	2	5	Liberijos	2	1
Armėnijos	13 234	14	Libijos	43	1
Australijos	0	2	Madagaskaro	4	0
Azerbaidžano	2 817	116	Makedonijos	0	1
Baltarusijos	3 595	146	Malaizijos	0	3
Bangladešo	116	3	Malavio	4	0
Belizo	3	0	Maldyvų	5	0
Benino	1	0	Malio	1	5
Bolivijos	9	0	Maroko	33	12
Bosnijos ir Hercegovinos	0	6	Mauricijaus	0	6
Botsvanos	8	0	Meksikos	0	8
Brazilijos	0	64	Mianmaro	8	0
Britanijos	1	0	Moldovos	12	18
Burkina Faso	2	0	Mongolijos	11	3
Butano	5	0	Namibijos	14	1
Čado	1	0	N. Zelandijos		3
Čilės	0	2	Nepalo	45	0
Jungtinės Karalystės	0	40	Nigerija	315	46
Dominikos Respublikos	7	2	Nigerio	0	1
Dramblio Kaulo Kranto	4	7	Pakistano	397	7
Egipto	508	12	Palestinos	7	1
Ekvadoro	17	0	Paragvajaus	0	2
Eritrėjos	1	0	PAR	287	10
Etiopijos	4	4	Ruandos	1	0
Fidžio	2	0	Rusijos Federacijos	1 727	66
Filipinų	269	27	Sakartvelo	0	129
Gabono	1	0	Salvadoro	1	1
Gajanos	3	0	Saudo Arabijos	4	0
Gambijos	4	2	Senegalo	3	3
Ganos	70	12	Serbijos	1	18
Gvatemalos	0	1	Siera Leonės	4	1
Haičio	1	0	Singapūro	0	11

Hondūro	0	2	Sirijos	51	2
Honkongo	0	7	Somalia	2	5
Indijos	1 878	19	Sudano	13	2
Indonezijos	125	9	Svazilando	1	0
Irako	30	1	Šri Lankos	44	1
Irano	70	8	Tadžikijos	166	142
Izraelio	1	4	Tailando	30	4
Jamaikos	16	0	Taivano	0	42
Japonijos	0	91	Tanzanijos	17	4
Jemeno	4	6	Tuniso	7	10
Jordanijos	34	8	Turkijos	2197	356
JAV	0	135	Turkmėnijos	52	2
Juodkalnijos	0	6	Ugandos	18	2
Kambodžos	1	0	Ukrainos	15	82
Kamerūno	23	7	Uzbekijos	1 101	393
Kanados	0	15	Vanuatu	1	0
Kataro	1	0	Venesuelos	0	1
Kazachstano	5 214	137	Vietnamo	33	7
Kenijos	39	10	Zambijos	3	1
Kinijos	279	11	Zimbabvės	101	0
Kirgizijos	928	153	Be pilietybės	4	1
Kolumbijos	0	11	<b>Viso</b>	<b>36 231</b>	<b>2 622</b>
Kongo Demokratinės Respublikos	8	3			

Šaltinis: Užsieniečių registro duomenys.

### 2025 m. užsieniečiams išduotų vizų skaičius pagal pilietybę



**6.8. 2021–2025 m. priimtų sprendimų dėl Šengeno vizos galiojimo pratęsimo skaičius**

	2021		2022		2023		2024		2025	
	Pratęsti	Nepratęsti	Pratęsti	Nepratęsti	Pratęsti	Nepratęsti	Pratęsti	Nepratęsti	Pratęsti	Nepratęsti
Priimta sprendimų	9	0	25	0	9	0	9	0	3	0

Šaltinis: Lietuvos migracijos informacinės sistemos duomenys.

**6.9. 2021–2025 m. Rusijos Federacijos piliečių supaprastintas tranzitas**

Dokumento rūšis	2021		2022		2023		2024		2025	
	Išduoti	Atsisakyti išduoti	Išduoti	Atsisakyti išduoti	Išduoti	Atsisakyti išduoti	Išduoti	Atsisakyti išduoti	Išduoti	Atsisakyti išduoti
STD	288	0	11 724	42	14 667	170	4 892	170	10 254	188
STGD	180 884	49	211 583	27	283 902	46	218 750	83	485 098	113
<b>Iš viso</b>	<b>181 172</b>	<b>49</b>	<b>223 307</b>	<b>69</b>	<b>298 569</b>	<b>216</b>	<b>223 642</b>	<b>253</b>	<b>495 352</b>	<b>301</b>

## 7. LEIDIMAI LAIKINAI GYVENTI LIETUVOS RESPUBLIKOJE

[7.1. 2025 m. pateiktų užsieniečių prašymų išduoti ar pakeisti LLG skaičius pagal pilietybę](#)

[7.2. 2025 m. per IPT pateiktų prašymų išduoti LLG skaičius](#)

[7.3. 2025 m. užsieniečių pateiktų prašymų išduoti LLG skaičius pagal pilietybę](#)

[7.4. 2025 m. per IPT priimtų užsieniečių prašymų išduoti LLG skaičius pagal prašymo tipą](#)

[7.5. 2025 m. MD priimtų užsieniečių prašymų išduoti LLG skaičius pagal prašymo tipą](#)

[7.6. 2025 m. užsieniečiams išduotų ar pakeistų LLG skaičius pagal pilietybę](#)

[7.7. 2025 m. užsieniečiams per IPT išduotų LLG skaičius](#)

[7.8. 2025 m. užsieniečiams išduotų ir pakeistų LLG skaičius pagal atvykimo pagrindą](#)

[7.9. 2025 m. priimtų sprendimų atsisakyti išduoti ar pakeisti LLG skaičius pagal pagrindą](#)

[7.10. 2023–2025 m. panaikintų LLG skaičius pagal panaikinimo pagrindą](#)

[7.11. 2025 m. panaikintų LLG skaičius pagal pilietybę](#)

[7.12. 2025 m. priimtų sprendimų leisti / neleisti pakeisti darbdavį ar darbo funkciją skaičius pagal pilietybę](#)

[7.13. 2021–2025 m. išduotų LLG atvykstantiems užsieniečiams pagal investicijų sutartį arba kolektyvinės relokacijos pagrindu skaičius](#)

[7.14. 2021–2025 m. LLG procedūrų rodikliai](#)



## 7.1. 2025 m. pateiktų užsieniečių prašymų išduoti ar pakeisti LLG skaičius pagal pilietybę

Pilietybė	Iš viso	Išduoti	Pakeisti	Pilietybė	Iš viso	Išduoti	Pakeisti
Afganistano	78	35	43	Libijos	6	4	2
Albanijos	36	17	19	Madagaskaro	6	5	1
Alžyro	278	209	69	Makao	1	1	0
Andoros	2	0	2	Malaizijos	5	3	2
Angolos	5	2	3	Malavio	2	1	1
Argentinos	66	38	28	Maldyvų	3	3	
Armėnijos	148	97	51	Malio	5	4	1
Australijos	62	49	13	Maroko	1 088	903	185
Azerbaidžano	3 388	1 769	1 619	Mauricijaus	3		3
Baltarusijos	30 062	6 909	23 153	Meksikos	65	25	40
Bangladešo	1 779	1 518	261	Mianmaro	2	1	1
Benino	2	2	0	Moldovos	729	356	373
Bolivijos	1	1	0	Mongolijos	9	6	3
Bosnijos Ir Hercegovinos	4	2	2	Mozambiko	3	2	1
Botsvanos	3	1	2	Namibijos	2	0	2
Brazilijos	151	110	41	N. Zelandijos	12	8	4
Burkina Faso	1	1	0	Nepalo	238	134	104
Burundžio	3	2	1	Nigerijos	732	480	252
Butano	1	1	0	Nigerio	4	4	0
Čilės	14	10	4	Nikaragvos	3	2	1
Dominikos	3	1	2	Omano	1		1
Dominikos Respublikos	4	2	2	Pakistano	2 995	2 215	780
Drambio Kaulo Kranto	4	3	1	Palestinos	7	1	6
Egipto	245	147	98	Panamos	2	1	1
Ekvadoro	20	9	11	Papua Naujosios Gvinėjos	1	0	1
Eritrėjos	7	2	5	Paragvajaus	3	0	3
Etiopijos	7	5	2	Peru	34	27	7
Filipinų	3 444	3 185	259	PAR	258	246	12
Gambijos	1	1		P. Korėjos	29	19	10
Ganos	172	111	61	P. Sudanas	1	0	1
Grenados	4	3	1	Ruandos	14	5	9
Gvatemalos	3	0	3	Rusijos	2 709	585	2 124
Haičio	1	1	0	Sakartvelo	1 162	698	464
Hondūro	10	5	5	Salvadoro	6	4	2
Honkongo	2	2	0	Senegalo	3	3	0

Indijos	6 224	3 179	3 045	Serbijos	23	11	12
Indonezijos	54	24	30	Siera Leonės	3	2	1
Irako	18	5	13	Singapūro	6	4	2
Irano	237	109	128	Sirijos	65	31	34
Izraelio	386	188	198	Somalia	2	2	0
Jamaikos	4	2	2	Sudano	15	8	7
Japonijos	45	32	13	Surinamo	2	0	2
Jemeno	6	4	2	Š. Makedonijos	15	13	2
Jordanijos	33	17	16	Šri Lankos	262	144	118
JAV	349	202	147	Tadžikistano	4 784	2 174	2 610
JAE	1	1	0	Tailando	129	66	63
Jungtinės Karalystės	266	167	99	Taivano	5	5	0
Juodkalnijos	9	4	5	Tanzanijos	6	5	1
Kambodžos	1	1	0	Togo	5	2	3
Kamerūno	552	432	120	Tuniso	51	32	19
Kanados	72	38	34	Turkijos	3 464	3 026	438
Kazachstano	3 577	2 431	1 146	Turkmėnistano	76	64	12
Kenijos	60	37	23	Ugandos	27	12	15
Kinijos	134	44	90	Ukrainos	71 869	18 560	53 309
Kirgizijos	4 372	2 144	2 228	Urugvajaus	10	7	3
Kolumbijos	83	52	31	Uzbekistano	9 944	6 172	3 772
Komorų	1	1	0	Vanuatu	1		1
Kongo	3	0	3	Venesuelos	15	5	10
Kongo Demokratinės Respublikos	19	9	10	Vietnamo	128	57	71
Kosovo	5	4	1	Zambijos	6	5	1
Kosta Rikos	14	5	9	Zimbabvės	401	289	112
Kubos	5	0	5	Žaliojo Kyšulio S.	2	2	0
Kuveito	1	1	0	Be pilietybės	95	59	36
Libano	106	55	51	<b>Iš viso:</b>	<b>15 8214</b>	<b>59 947</b>	<b>98 267</b>
Liberijos	12	6	6				

Šaltinis: Užsieniečių registro duomenys.

## 7.2. 2025 m. per IPT pateiktų prašymų išduoti LLG skaičius

IPT	Pateikta prašymų	IPT	Pateikta prašymų	IPT	Pateikta prašymų
Albanija – Kašgaras	3	JAV – Čikaga	22	P. Korėja – Seulas	12
Argentina – Buenos Airės	18	Japonija – Tokijas	17	Sakartvelas – Tbilisis	170
Armėnija – Jerevanas	81	JAE – Dubajus	431	Singapūras – Singapūras	151
Australija – Kanbera	6	Jungtinė Karalystė – Londonas	28	Tadžikistanas – Dušanbė	282
Azerbaidžanas – Baku	1 171	Kanada – Torontas	8	Tailandas – Bankokas	511
Brazilija – San Paulas	5	Kazachstanas – Almata	1747	Taivanas – Taipėjus	2
Filipinai – Cebu	61	Kazachstanas – Astana	195	Turkija – Ankara	3 036
Filipinai – Makati	4 164	Kirgizija – Biškekas	1218	Turkija – Stambulas	51
Gana – Akra	77	Malaizija – Kvala Lumpūras	767	Ukraina – Lvivas	39
Indija – Delis	1 421	Moldova – Kišiniovas	16	Uzbekistanas – Taškentas	2 817
Indija – Mumbajus	18	Mongolija – Ulan Batoras	1	Vietnamas – Hanojus	21
Izraelis – Tel Avivas	41	N. Zelandija – Oklendas	1	Zimbabvė – Hararė	73
JAV – Niujorkas	2	PAR – Pretorija	420	<b>Iš viso</b>	<b>19 104</b>

Šaltinis: Lietuvos migracijos informacinės sistemos duomenys.

## 7.3. 2025 m. užsieniečių pateiktų prašymų išduoti LLG skaičius pagal pilietybę

Pilietybė	per IPT	per MD	Pilietybė	per IPT	per MD
Afganistano	21	14	Libano	12	43
Albanijos	1	16	Liberijos	2	4
Alžyro	179	30	Libijos	1	3
Angolos	1	1	Madagaskaro	0	5
Argentinos	18	20	Makao	0	1
Armėnijos	46	51	Malaizijos	1	2
Australijos	6	43	Malavio	0	1
Azerbaidžano	674	1 095	Maldyvų	2	1
Baltarusijos	28	6 881	Malio	0	4
Bangladešo	1 407	111	Maroko	828	75

Benino	1	1	Meksikos	1	24
Bolivijos	0	1	Mianmaro	0	1
Bosnijos ir Hercegovinos	0	2	Moldovos	14	342
Botsvanos	0	1	Mongolijos	4	2
Brazilijos	3	107	Mozambiko	0	2
Burundžio	2	0	N. Zelandijos	2	6
Burkina Faso	0	1	Nepalo	93	41
Butano	0	1	Nigerijos	274	206
Čilės	0	10	Nigerio	1	3
Dominikos	0	1	Nikaragvos	0	2
Dominikos Respublikos	1	1	Pakistano	1 731	484
Dramblio Kaulo Kranto	0	3	Panamos	0	1
Egipto	49	98	Palestinos	1	0
Ekvadoro	0	9	Peru	0	27
Eritrėjos	0	2	PAR	222	24
Etiopijos	3	2	Pietų Korėjos	1	18
Filipinų	3 031	154	Ruandos	4	1
Gambijos	1	0	Rusijos	0	585
Ganos	42	69	Sakartvelo	68	630
Grenados	3	0	Salvadoro	0	4
Haičio	1	0	Senegalo	1	2
Hondūro	0	5	Serbijos	0	11
Honkongo	0	2	Siera Leonės	2	0
Indijos	1 210	1 970	Singapūro	0	4
Indonezijos	6	18	Sirijos	18	13
Irako	2	3	Somalia	2	0
Irano	63	46	Sudano	0	8
Izraelio	40	148	Š. Makedonijos	0	13
Jamaikos	2	0	Šri Lankos	90	54
Japonijos	4	28	Tadžikistano	236	1 938
Jemeno	1	3	Tailando	51	15
Jordanijos	3	14	Taivano	0	5
JAV	23	179	Tanzanijos	2	3
JAE	0	1	Togo	0	2
Jungtinės Karalystės	6	161	Tuniso	18	14
Juodkalnijos	0	4	Turkijos	2 046	981
Kambodžos	0	1	Turkmėnistano	2	62
Kamerūno	353	79	Ugandos	2	10
Kanados	2	36	Ukrainos	41	18 519
Kazachstano	1 915	516	Urugvajaus	0	7
Kenijos	7	30	Uzbekistano	2 812	3 360
Kinijos	16	28	Venesuelos	0	5

Kirgizijos	1 214	930	Vietnamo	38	19
Kolumbijos	0	52	Zambijos	0	5
Komorų	1	0	Zimbabvės	88	201
Kongo Demokratinės Respublikos	5	4	Žaliojo Kyšulio S.	0	2
Kosovo	1	3	Be pilietybės	2	57
Kosta Rikos	0	5	<b>Iš viso:</b>	<b>19 104</b>	<b>40 843</b>
Kuveito	0	1			

Šaltinis: Lietuvos migracijos informacinės sistemos duomenys.

#### 7.4. 2025 m. per IPT priimtų užsieniečių prašymų išduoti LLG skaičius pagal prašymo tipą

Prašymo tipas	Prašymų skaičius
Esu Australijos, Japonijos, Jungtinės Karalystės, JAV, Kanados, N. Zelandijos ar P. Korėjos pilietis ir dirbu ar ketinu dirbti pagal darbo sutartį	10
Esu Australijos, Japonijos, Jungtinės Karalystės, JAV, Kanados, N. Zelandijos ar P. Korėjos pilietis, taip pat užsiimu kita teisėta veikla ar ketinu užsiimti kita teisėta veikla, įskaitant savarankiškos veiklos vykdymą	4
Esu Australijos, Japonijos, Jungtinės Karalystės, JAV, Kanados, N. Zelandijos ar P. Korėjos pilietis, taip pat įmonės, kuri vykdo steigimo dokumentuose nurodytą veiklą Lietuvos Respublikoje, dalyvis ar vadovas ir mano atvykimo tikslas yra darbas toje įmonėje	1
Esu LR įregistruotos įmonės vadovas ir ketinu dirbti šioje įmonėje	1
Esu aukštos profesinės kvalifikacijos darbuotojas (nereglamentuota profesinė veikla)	392
Esu aukštos profesinės kvalifikacijos darbuotojas (reglamentuota profesinė veikla)	10
Esu išlaikomas savo vaiko, kuris turi leidimą gyventi Lietuvoje	8
Esu lietuvių kilmės asmuo	3
Esu moksleivis arba mokausi pagal formaliojo profesinio mokymosi programą (programas)	15
Esu nepilnametis, Lietuvoje gyvena mano tėvai, turintys leidimą gyventi Lietuvoje	212
Esu nepilnametis, Lietuvoje gyvena mano vieno iš tėvų sutuoktinis, kuris yra Lietuvos pilietis ar turi leidimą gyventi Lietuvoje	63
Esu perkeliamas įmonės viduje kaip specialistas (Direktyva 2014/66/ES)	11
Esu perkeliamas įmonės viduje kaip vadovas (Direktyva 2014/66/ES)	3
Esu startuolis – ketinu Lietuvos Respublikoje steigti startuolį ir vystyti jo veiklą	24
Esu studentas	5 877
Esu sudaręs su priimančiuoju subjektu stažuotės atlikimo sutartį	3
Ketinu dirbti pagal darbo sutartį arba pagal laikinojo darbo sutartį	12 006
Ketinu pagal darbo sutartį dirbti kaip dėstytojas	2
Ketinu pagal darbo sutartį dirbti kaip tyrėjas	16
Lietuvoje gyvena mano sutuoktinis arba asmuo, su kuriuo sudaryta registruotos partnerystės sutartis, ir kuris yra Lietuvos pilietis arba turi leidimą gyventi Lietuvoje	435
Lietuvoje gyvena mano tėvai, kurie yra Lietuvos piliečiai	2
Lietuvoje gyvena mano vaikas, kuriam suteiktas prieglobstis Lietuvoje	1
Lietuvoje gyvena mano vaikas, kuris yra Lietuvos pilietis	4
Turiu teisę atkurti Lietuvos pilietybę	1
<b>Iš viso</b>	<b>19 104</b>

Šaltinis: Užsieniečių registro duomenys.

**7.5. 2025 m. MD priimtų užsieniečių prašymų išduoti LLG skaičius pagal prašymo tipą**

Prašymo tipas	Prašymų skaičius
Atsirado sunkių aplinkybių dėl santuokos ar registruotos partnerystės nutraukimo arba šeimos nario mirties	4
Dėl pavojingos organizmo būklės negaliu išvykti iš Lietuvos	3
Esu Australijos, Japonijos, Jungtinės Karalystės, JAV, Kanados, N. Zelandijos ar P. Korėjos pilietis ir dirbu ar ketinu dirbti pagal darbo sutartį	120
Esu Australijos, Japonijos, Jungtinės Karalystės, JAV, Kanados, N. Zelandijos ar P. Korėjos pilietis, taip pat užsiimu kita teisėta veikla ar ketinu užsiimti kita teisėta veikla, įskaitant savarankiškos veiklos vykdymą	82
Esu Australijos, Japonijos, Jungtinės Karalystės, JAV, Kanados, N. Zelandijos ar P. Korėjos pilietis, taip pat įmonės, kuri vykdo steigimo dokumentuose nurodytą veiklą Lietuvos Respublikoje, dalyvis ar vadovas ir mano atvykimo tikslas yra darbas toje įmonėje	12
Esu ES įmonės nuolatinis darbuotojas	4
Esu Europos Sąjungos ar jos valstybių narių pripažįstamų savanoriškos veiklos programų dalyvis	3
Esu LR įregistruotos įmonės dalyvis ir vadovas ar akcininkas	21
Esu LR įregistruotos įmonės vadovas ir ketinu dirbti šioje įmonėje	8
Esu Lietuvoje studijas ar formaliojo profesinio mokymo programą užbaigęs užsienietis arba mokslinius tyrimus ir eksperimentinės plėtros darbus užbaigęs tyrėjas	639
Esu atlikėjas	21
Esu aukštos profesinės kvalifikacijos darbuotojas (nereglamentuota profesinė veikla)	390
Esu aukštos profesinės kvalifikacijos darbuotojas (reglamentuota profesinė veikla)	22
Esu išlaikomas savo vaiko, kuris turi leidimą gyventi Lietuvoje	9
Esu lietuvių kilmės asmuo	44
Esu moksleivis arba mokausi pagal formaliojo profesinio mokymosi programą (programas)	153
Esu nepilnametis, Lietuvoje gyvena mano tėvai, turintys leidimą gyventi Lietuvoje	477
Esu nepilnametis, Lietuvoje gyvena mano vieno iš tėvų sutuoktinis, kuris yra Lietuvos pilietis ar turi leidimą gyventi Lietuvoje	56
Esu pabaigęs studijas Lietuvoje ir arba mokymąsi pagal formaliojo profesinio mokymo programą	5
Esu perkeliamas įmonės viduje kaip specialistas (Direktyva 2014/66/ES)	5
Esu perkeliamas įmonės viduje kaip vadovas (Direktyva 2014/66/ES)	1
Esu sportininkas, dalyvaujantis aukšto meistriškumo sporte, arba treneris	94
Esu startuolis – ketinu Lietuvos Respublikoje steigti startuolį ir vystyti jo veiklą	11
Esu studentas	1 259
Esu sudaręs su priimančiuoju subjektu stažuotės atlikimo sutartį	3
Esu žurnalistas	3
Ketinu dirbti pagal darbo sutartį arba pagal laikinojo darbo sutartį	21 833
Ketinu pagal darbo sutartį dirbti kaip dėstytojas	13
Ketinu pagal darbo sutartį dirbti kaip tyrėjas	34
Ketinu vykdyti religinę veiklą	49
Kitoje ES valstybėje esu ilgalaikis gyventojas	6
Lietuvoje gyvena mano sutuoktinis arba asmuo, su kuriuo sudaryta registruotos partnerystės sutartis, ir kuris yra Lietuvos pilietis arba turi leidimą gyventi Lietuvoje	1 148

Lietuvoje gyvena mano tėvai, kurie yra Lietuvos piliečiai	23
Lietuvoje gyvena mano tėvai, kurie yra senovo amžiaus ir turi leidimą nuolat gyventi Lietuvoje	2
Lietuvoje gyvena mano vaikas, kuris yra Lietuvos pilietis	107
Mano globėjas (rūpintojas) yra Lietuvos pilietis	2
Negaliu būti gražintas į užsienio valstybę ar išsiųstas iš Lietuvos	20
Negaliu išvykti iš Lietuvos dėl humanitarinių priežasčių arba negaliu grįžti į kilmės valstybę dėl to, kad esu persekiojamas nedemokratinio režimo	1 869
Prašau suteikti laikinąją apsaugą	12 222
Tapau prekybos žmonėmis auka	34
Tobulinu kvalifikaciją	5
Turiu teisę atkurti Lietuvos pilietybę	27
<b>Iš viso</b>	<b>40 843</b>

Šaltinis: Užsieniečių registro duomenys.

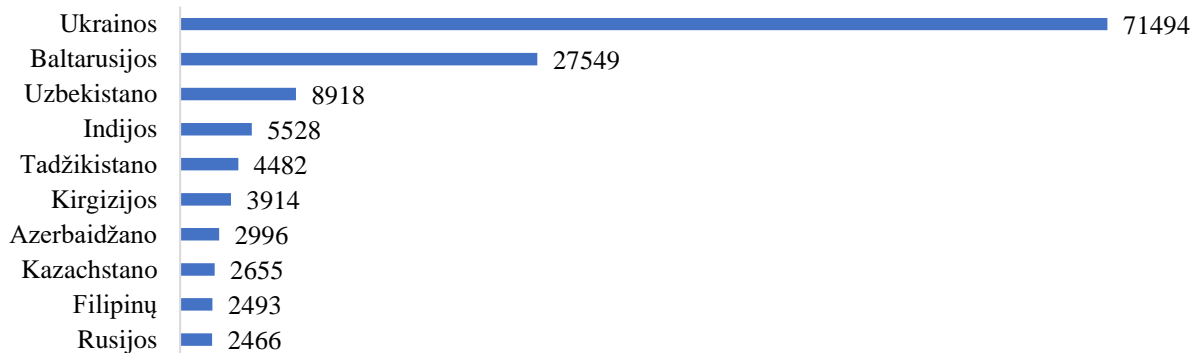
### 7.6. 2025 m. priimtų sprendimų ir pagal juos užsieniečiams išduotų ir pakeistų LLG skaičius pagal pilietybę

Pilietybė	Iš viso	Išduoti LLG	Pakeisti LLG	Pilietybė	Iš viso	Išduoti LLG	Pakeisti LLG
Afganistano	28	15	13	Malaizijos	7	5	2
Albanijos	20	12	8	Malavio	1	0	1
Alžyro	195	148	47	Maldyvų	3	3	0
Andoros	2	0	2	Malio	6	5	1
Angolos	4	2	2	Maroko	835	699	136
Argentinos	50	32	18	Mauricijaus	2	0	2
Armėnijos	108	65	43	Meksikos	62	25	37
Australijos	56	51	5	Mianmaro	2	1	1
Azerbaidžano	2 996	1 543	1 453	Moldovos	663	303	360
Baltarusijos	27 549	6 247	21 302	Mongolijos	9	6	3
Bangladešo	1 270	1 077	193	Mozambiko	3	2	1
Benino	1	1	0	N. Zelandijos	13	11	2
Bosnijos ir Hercegovinos	3	2	1	Namibijos	1	0	1
Botsvanos	3	1	2	Nepalo	202	107	95
Brazilijos	129	96	33	Nigerijos	543	368	175
Burundžio	1	1	0	Nikaragvos	3	2	1
Butano	1	1	0	Omano	2 438	1 870	568
Čilės	14	10	4	Pakistano	6	1	5
D. Kongo	13	5	8	Palestinos	2	1	1
Dominikos	4	1	3	Panamos	6	5	1
Dominikos Respublikos	7	3	4	PAR	150	141	9
Dramblio Kaulo Kranto	5	4	1	Paragvajaus	2	0	2
Egipto	217	143	74	Peru	34	27	7

Ekvadoro	<b>16</b>	10	6	P. Korėjos	<b>28</b>	19	9
Eritrėjos	<b>6</b>	2	4	P. Sudano	<b>2</b>	0	2
Etiopijos	<b>5</b>	4	1	Ruandos	<b>10</b>	4	6
Filipinų	<b>2 493</b>	2 250	243	Rusijos	<b>2 466</b>	544	1 922
Ganos	<b>164</b>	106	58	S. Vinsento	<b>1</b>	0	1
Gvatemalos	<b>2</b>	0	2	Sakartvelo	<b>1 029</b>	612	417
Hondūro	<b>9</b>	5	4	Salvadoro	<b>6</b>	4	2
Honkongo	<b>1</b>	1	0	Senegalo	<b>3</b>	3	
Indijos	<b>5 528</b>	2 743	2 785	Serbijos	<b>21</b>	12	9
Indonezijos	<b>46</b>	20	26	Siera Leonės	<b>2</b>	2	
Irako	<b>13</b>	4	9	Singapūro	<b>4</b>	3	1
Irano	<b>195</b>	99	96	Sirijos	<b>50</b>	21	29
Izraelio	<b>366</b>	175	191	Somalia	<b>1</b>	1	
Jamaikos	<b>4</b>	2	2	Sudano	<b>13</b>	9	4
Japonijos	<b>43</b>	32	11	Surinamo	<b>1</b>	0	1
JAV	<b>346</b>	219	127	Š. Makedonijos	<b>14</b>	12	2
Jemeno	<b>4</b>	3	1	Šri Lankos	<b>256</b>	149	107
Jordanijos	<b>25</b>	13	12	Tadžikistano	<b>4 482</b>	2 049	2 433
Jungtinės Karalystės	<b>233</b>	161	72	Tailando	<b>112</b>	51	61
Juodkalnijos	<b>9</b>	4	5	Taivano	<b>7</b>	7	
Kambodžos	<b>2</b>	2	0	Tanzanijos	<b>5</b>	4	1
Kamerūno	<b>400</b>	319	81	Togo	<b>4</b>	1	3
Kanados	<b>58</b>	33	25	Trinidado Ir Tobago	<b>1</b>	0	1
Kazachstano	<b>2 655</b>	1 614	1 041	Tuniso	<b>47</b>	31	16
Kenijos	<b>53</b>	33	20	Turkijos	<b>2 245</b>	1 911	334
Kinijos	<b>122</b>	47	75	Turkmėnistano	<b>46</b>	36	10
Kirgizijos	<b>3 914</b>	1 755	2 159	Ugandos	<b>19</b>	10	9
Kolumbijos	<b>79</b>	62	17	Ukrainos	<b>71 494</b>	18 727	52 767
Komorų	<b>1</b>	1	0	Urugvajaus	<b>5</b>	5	
Kongo	<b>1</b>	0	1	Uzbekistano	<b>8 918</b>	5 205	3 713
Kosovo	<b>3</b>	2	1	Vanuatu	<b>2</b>	0	2
Kosta Rikos	<b>9</b>	5	4	Venesuelos	<b>18</b>	7	11
Kubos	<b>2</b>	0	2	Vietnamo	<b>105</b>	42	63
Lesoto	<b>1</b>	0	1	Zambijos	<b>5</b>	4	1
Libano	<b>97</b>	56	41	Zimbabvės	<b>364</b>	273	91
Liberijos	<b>9</b>	5	4	Žalio Kyšulio S.	<b>2</b>	2	0
Libijos	<b>5</b>	2	3	Be pilietybės	<b>94</b>	58	36
Makao	<b>1</b>	1	0	<b>Iš viso:</b>	<b>146 471</b>	<b>52 650</b>	<b>93 821</b>
Madagaskaro	<b>6</b>	5	1				

Šaltinis: Gyventojų registro duomenys.

### 2025 m. išduotų ar pakeistų LLG skaičius pagal pilietybę (top 10)



#### 7.7. 2025 m. užsieniečiams per IPT išduotų LLG skaičius

Pilietybė	Išduota LLG	Pilietybė	Išduota LLG	Pilietybė	Išduota LLG
Afganistano	10	Japonijos	4	Pakistano	1 457
Alžyro	122	Jemeno	1	Palestinės	1
Angolos	1	Jordanijos	2	PAR	121
Argentinos	15	JAV	22	P. Korėjos	1
Armėnijos	27	Jungtinės Karalystės	3	Ruandos	3
Australijos	6	Kamerūno	245	Sakartvelo	45
Azerbaidžano	553	Kanados	2	Senegalo	1
Baltarusijos	23	Kazachstano	1 155	Siera Leonės	2
Bangladešo	987	Kenijos	7	Sirijos	7
Brazilijos	3	Kinijos	25	Somalia	1
Burundžio	1	Kirgizijos	900	Šri Lankos	112
Dominikos Respublikos	2	Komorų	1	Tadžikistano	342
Dramblio Kaulo Kranto	1	Kongo Demokratinės Respublikos	2	Tailando	37
Egipto	44	Libano	9	Tanzanijos	2
Etiopijos	3	Liberijos	2	Tuniso	15
Filipinų	2 096	Malaizijos	1	Turkijos	1 074
Ganos	25	Maldyvų	2	Turkmėnistano	2
Grenados	3	Maroko	631	Ugandos	1
Indijos	1 147	Meksikos	1	Ukrainos	35
Indonezijos	6	Moldovos	6	Uzbekistano	2 268
Irako	2	Mongolijos	3	Vietnamo	25
Irano	51	N. Zelandijos	2	Zimbabvės	76
Izraelio	40	Nepalo	76	<b>Iš viso</b>	<b>14 075</b>
Jamaikos	2	Nigerijos	175		

Šaltinis: Lietuvos migracijos informacinės sistemos duomenys.

### 7.8. 2025 m. priimti sprendimai ir pagal juos užsieniečiams išduotų ir pakeistų LLG skaičius pagal atvykimo pagrindą

Pagrindas	Iš viso	Išduota LLG	Pakeista LLG
Užsienietis ketina dirbti Lietuvos Respublikoje ir jo profesija įtraukta į trūkstamų profesijų sąrašą arba Užimtumo tarnyba priėmė sprendimą, kad užsieniečio darbas atitinka Lietuvos Respublikos darbo rinkos poreikius	<b>70 428</b>	28 265	42 163
Užsienietis ketina dirbti Lietuvos Respublikoje aukštos profesinės kvalifikacijos reikalaujantį darbą	<b>3 048</b>	575	2 473
Užsienietis pagal darbo sutartį ketina dirbti kaip dėstytojas arba tyrėjas	<b>119</b>	60	59
Užsienietis yra studentas	<b>8 016</b>	5 525	2 491
Užsienietis priimtas mokytis į švietimo įstaigą pagal bendrojo ugdymo arba profesinio mokymo programą (programas)	<b>397</b>	151	246
Užsienietis į mokslo studijų instituciją atvyksta stažuotei	<b>8</b>	8	0
Užsienietis pakviestas tobulinti kvalifikaciją į mokslo ir studijų instituciją	<b>7</b>	5	2
Užsienietis Lietuvoje užbaigė studijas arba profesinio mokymosi programą	<b>642</b>	642	0
Lietuvos Respublikoje gyvena užsieniečio sutuoktinis arba asmuo, su kuriuo sudaryta registruotos partnerystės sutartis, kuris yra Lietuvos Respublikos pilietis arba užsienietis, turintis leidimą gyventi	<b>3724</b>	1491	2233
Lietuvos Respublikoje gyvena nepilnamečio užsieniečio tėvai (įtėviai) ar vienas iš jų arba vieno iš jų, globojančio nepilnamečių užsienietį, sutuoktinis, kuris yra Lietuvos Respublikos pilietis arba turi leidimą gyventi	<b>2 207</b>	745	1 462
Lietuvos Respublikoje gyvena užsieniečio vaikas (įvaikis), kuris yra Lietuvos Respublikos pilietis	<b>216</b>	109	107
Lietuvos Respublikoje gyvena užsieniečio tėvai (įtėviai) arba vienas iš jų, kurie yra Lietuvos Respublikos piliečiai	<b>61</b>	25	36
Užsienietis yra kito užsieniečio, turinčio leidimą gyventi, pirmos eilės tiesiosios aukštutinės linijos giminaitis	<b>38</b>	10	28
Lietuvos Respublikoje gyvena užsieniečio tėvai, kurie yra nedarbingi dėl senatvės pensijos amžiaus arba neįgalumo ir turi leidimą nuolat gyventi	<b>3</b>	2	1
Lietuvos Respublikoje gyvena užsieniečio vaikas, kuriam suteiktas pabėgėlio statusas ir išduotas leidimas nuolat gyventi	<b>3</b>	1	2

Užsieniečiui išduodamas leidimas laikinai gyventi, nes atsirado itin sunkių aplinkybių, susijusių su santuokos ar registruotos partnerystės nutraukimu arba šeimos nario mirtimi	5	5	0
Užsienietis yra paskirtas Lietuvos Respublikos piliečio globėju (rūpintoju)	3	0	3
Užsieniečio globėju (rūpintoju) paskirtas Lietuvos Respublikos pilietis	2	0	2
Dėl pavojingos organizmo būklės užsienietis negali išvykti ir jam reikalinga būtinoji medicinos pagalba	2	1	1
Užsieniečiui leidžiama pasilikti gyventi Lietuvos Respublikoje, kadangi jis yra ar buvo prekybos žmonėmis arba nelegalaus darbo auka ir bendradarbiauja su ikiteisminio tyrimo įstaiga arba teismu	30	25	5
Užsienietis turi teisę atkurti Lietuvos Respublikos pilietybę Pilietybės įstatymo nustatyta tvarka	31	13	18
Užsienietis yra lietuvių kilmės asmuo	92	51	41
Užsienietis yra startuolis	58	32	26
Įmonės viduje perkeliamas užsienietis	15	10	5
Užsienietis yra įmonės dalyvis ir (arba) vadovas	133	34	99
Užsienietis yra aukšto meistriškumo sportininkas arba treneris	124	84	40
Užsienietis yra atlikėjas	47	22	25
Užsienietis yra Užsienio reikalų ministerijoje akredituotas žurnalistas	22	3	19
Užsienietis į Lietuvos Respubliką atvyksta užsiimti religine veikla	89	45	44
Užsienietis atvyksta vykdyti bendrų su užsienio valstybėmis vyriausybių programų	0	0	0
Užsienietis yra savanoriškos veiklos programos dalyvis	3	3	0
Australijos, Japonijos, JAV, Kanados, Naujosios Zelandijos, Pietų Korėjos pilietis, kuris Lietuvos Respublikoje dirba, užsiima verslu ar kita teisėta veikla	267	205	62
Užsienietis kitoje Europos Sąjungos valstybėje narėje yra įgijęs ilgalaikio gyventojų statusą ir turi tos valstybės išduotą leidimą gyventi	11	6	5
Užsieniečiui suteikta papildoma apsauga Lietuvos Respublikoje	34	4	30
Užsieniečiui UTPĮ nustatyta tvarka suteikta laikinoji apsauga Lietuvos Respublikoje	54 494	12 550	41 944

Užsienietis neišsiunčiamas į valstybę, kurioje jo gyvybei ar laisvei gresia pavojus arba jis gali būti persekiojamas dėl rasės, religijos, tautybės, priklausymo tam tikrai socialinei grupei ar dėl politinių įsitikinimų, arba į valstybę, iš kurios jis gali būti vėliau nusiųstas į tokią valstybę	0	0	0
Nelydimas nepilnametis užsienietis negražinamas į užsienio valstybę	0	0	0
Užsienietis negali išvykti iš Lietuvos Respublikos dėl humanitarinių priežasčių arba negali grįžti į kilmės valstybę	1 982	1 917	65
Kolektyvinė relokacija pagal Investicijų įstatymo nuostatas	85	1	84
Užsienietis atvyksta dirbti pas stambų projektą įgyvendinantį investuotoją ar yra stambų projektą įgyvendinančio investuotojo akcininkas (ir) ar vadovas arba tokio asmens šeimos narys	0	0	0
Užsieniečiui leidimas laikinai gyventi išduotas pagal BREXIT sąlygas	25	25	0
<b>Iš viso</b>	<b>146 471</b>	<b>52 650</b>	<b>93 821</b>

Šaltinis: Gyventojų registro duomenys. Vienam dokumentui gali būti keletas pagrindų.

#### 7.9. 2025 m. priimtų sprendimų atsisakyti išduoti ar pakeisti LLG skaičius pagal pagrindą

Pagrindas	Priimti sprendimai	Atsisakyti išduoti LLG	Atsisakyti pakeisti LLG
Užsieniečio gyvenimas Lietuvos Respublikoje gresia valstybės saugumui	1 461	407	1 054
Užsieniečio gyvenimas Lietuvos Respublikoje gresia viešajai tvarkai	32	25	7
Duomenys, kuriuos pateikė fizinis ar juridinis asmuo, kviečiantis užsienietį, neatitinka tikrovės	571	571	0
Dėl užsieniečio kita Šengeno valstybė į centrinę Šengeno informacinę sistemą yra įtraukusi įspėjimą dėl neįsileidimo ir nėra pagrindo išduoti leidimą gyventi dėl humanitarinių priežasčių ar tarptautinių įsipareigojimų arba jis yra įtrauktas į užsieniečių, kuriems draudžiama atvykti į Lietuvos Respubliką, nacionalinį sąrašą	96	91	5
Užsienietis neturi pakankamai lėšų ir (ar) negauna reguliarių pajamų, kurių pakanka pragyventi Lietuvos Respublikoje	5	1	4
Užsienietis turi didesnę negu vieno bazinės socialinės išmokos dydžio mokestinę nepriemoką arba yra nesumokėjęs Lietuvos Respublikos įstatymų nustatyta tvarka skirtos baudos (baudų), kurios (kurių) dydis (suma) didesnis (didesnė) negu vienas bazinės socialinės išmokos dydis	44	44	0

Yra rimtas pagrindas manyti, kad gali kilti užsieniečio nelegalios migracijos grėsmė.	33	33	0
Užsienietis per nustatytą terminą nepateikė prašymą išduoti ar pakeisti leidimą gyventi Lietuvos Respublikoje pagrindžiančių duomenų ir (ar) dokumentų sprendimui dėl leidimo gyventi Lietuvos Respublikoje išdavimo ar pakeitimo priimti	234	211	23
Užsienietis neatitinka sąlygų, kurios nustatytos leidimui gyventi Lietuvos Respublikoje gauti konkrečiu UTPĮ nustatytu pagrindu	524	416	108
Darbdavys (vadovas ar įgaliotas asmuo) ar priimančioji įmonė yra bausti už leidimą dirbti nelegalų darbą, nedeklaruotą darbą ar užsieniečių įdarbinimo tvarkos pažeidimus ir nuo dienos, kurią skirta bauda sumokėta ar įpareigojimas įvykdytas, praėjo mažiau kaip vieneri metai	200	145	55
Darbdavys (vadovas ar įgaliotas asmuo) ar priimančioji įmonė turi didesnę negu vieno bazinės socialinės išmokos dydžio mokestinę nepriemoką	132	115	17
Darbdavys (vadovas ar įgaliotas asmuo) ar priimančioji įmonė yra likviduojami, bankrutuojantys arba nevykdo ekonominės veiklos	69	68	1
Užsienietis, priimtas studijuoti į mokslo ir studijų instituciją pagal studijų programą (programas), yra surinkęs mažiau kaip 40 studijų kreditų per pastaruosius vienerius studijų metus ir šio straipsnio 11 dalyje nustatyta tvarka nenustatyta pateisinamų priežasčių arba yra pašalintas iš mokslo ir studijų institucijos pagal jos nustatytą studijų organizavimo tvarką;	31	0	31
Užsieniečio pateikti duomenys neatitinka tikrovės arba yra rimtas pagrindas manyti, kad sudaryta fiktyvi santuoka ar kad įmonė, kurios dalyvis ar vadovas yra užsienietis, yra fiktyvi	3 663	3 517	146
Yra išnaudota kvota, nustatyta vadovaujantis šio Įstatymo 571 straipsniu	116	116	0
<b>Iš viso</b>	<b>7 211</b>	<b>5760</b>	<b>1 451</b>

Pastaba. Vienam užsieniečiui gali būti atsisakyta išduoti ar pakeisti LLG, remiantis ne vienu pagrindu

#### 7.10. 2023–2025 m. panaikintų LLG skaičius pagal panaikinimo pagrindą

Panaikinimo pagrindas	2023	2024	2025
Užsienietis ir jo šeimos narys, kuris atvyko gyventi į Lietuvos Respubliką šeimos susijungimo pagrindu, daugiau negyvena palaikydami realius santuokinius ar šeimos santykius	0	0	4
Užsienietis turi didesnę negu vieno bazinės socialinės išmokos dydžio skolą Lietuvos Respublikos valstybės biudžetui, savivaldybių biudžetams ar fondams, į kuriuos mokamus mokesčius administruoja Valstybinė mokesčių inspekcija, ar valstybės socialinių fondų biudžetams, nevykdo įsipareigojimų	0	5	4

muitinei arba nėra pateikęs bent vienos iš privalomų teikti mokesčių deklaracijų			
Yra rimtas pagrindas manyti, kad gali kilti užsieniečio nelegalios migracijos grėsmė	5	10	12
Užsienietis neatitinka sąlygų, kurios nustatytos leidimui gyventi gauti konkrečiu UTPĮ nustatytu pagrindu	102	149	352
Duomenys, kuriuos pateikė fizinis ar juridinis asmuo, kviečiantis užsienietį, neatitinka tikrovės arba buvo pateikti neteisėtai įgyti ar suklastoti dokumentai	0	0	2
Duomenys, kuriuos užsienietis pateikė norėdamas gauti leidimą gyventi, neatitinka tikrovės arba buvo pateikti neteisėtai įgyti ar suklastoti dokumentai,	352	7 636	1 989
Įmonė, kurios dalyvis ar vadovas yra užsienietis, priimančioji įmonė, įsteigta Lietuvos Respublikoje, į kurią užsienietis perkeliamas įmonės viduje, arba priimantysis subjektas yra fiktyvi įmonė	0	0	1
Užsienietis įtrauktas į užsieniečių, kuriems draudžiama atvykti į Lietuvos Respubliką, nacionalinį sąrašą	0	1	0
Kita Šengeno valstybė į Šengeno informacinę sistemą yra įtraukusi perspėjimą dėl draudimo užsieniečiui atvykti ir apsigyventi arba perspėjimą dėl užsieniečio gražinimo kartu su draudimu atvykti	31	47	71
Užsienietis neturi pakankamai lėšų ir (ar) negauna reguliarių pajamų, kurių pakanka pragyventi Lietuvos Respublikoje	224	2 752	406
Nutraukta santuoka	6	10	33
Nutraukta darbo sutartis su užsieniečiu	4 185	11 467	17 186
Darbo sutartis su užsieniečiu nesudaryta	944	4 009	4 036
Užsienietis pakeitė darbdavį ar darbo funkciją be Migracijos departamento leidimo	135	423	255
Nustatyta, kad priimančioji įmonė, įsteigta Lietuvos Respublikoje, į kurią užsienietis perkeltas įmonės viduje, arba įmonė, kurios dalyvis ar vadovas yra užsienietis, yra fiktyvi	16	0	0
Įmonė ar užsienietis neatitinka UTPĮ 45 straipsnio (LLG išdavimas užsieniečiui, kuris užsiima ar ketina užsiimti teisėta veikla) išdavimas 1 dalies 1, 2 <sup>1</sup> ar 2 <sup>2</sup> punkte nustatytų reikalavimų arba užsienietis nebėra įmonės vadovas arba jam nuosavybės teise nebepriklauso akcinės bendrovės ar uždarosios akcinės bendrovės akcijos, kurių nominalioji vertė sudaro 1/3 šios bendrovės įstatinio kapitalo	16	17	8
Nutraukta arba pasibaigė užsieniečio teisėta veikla Lietuvos Respublikoje	9	17	29
Užsienietis neatvyko studijuoti	6	51	201
Užsienietis nutraukė studijas	104	405	1 138
Užsienietis yra surinkęs mažiau kaip 40 studijų kreditų per pastaruosius vienerius studijų metus	0	1	25
Užsienietis nutraukė mokymąsi arba neatvyko mokytis	13	2	10

Užsienietis nutraukė stažuotę	0	0	1
Užsienietis neatitinka tų UTPĮ 44 <sup>1</sup> straipsnyje nustatytų sąlygų dirbti aukštos profesinės kvalifikacijos reikalaujantį darbą, pagal kurias jam buvo išduotas LLG	12	41	18
Užsienietis turi bedarbio statusą ilgiau negu 6 mėnesius iš eilės, kai LLG užsieniečiui buvo išduotas tuo pagrindu, kad jis ketina dirbti Lietuvos Respublikoje aukštos profesinės kvalifikacijos reikalaujantį darbą	269	722	673
Pakeitė darbdavį be Migracijos departamento leidimo, kai kai LLG užsieniečiui buvo išduotas tuo pagrindu, kad jis ketina dirbti Lietuvos Respublikoje aukštos profesinės kvalifikacijos reikalaujantį darbą	4	4	0
Užsieniečio šeimos nariui panaikinus LLG, užsienietis neturi teisės gyventi Lietuvos Respublikoje kitu UTPĮ nustatytu pagrindu	202	579	557
Darbdavys arba darbdavio vadovas ar vadovo įgaliotas asmuo yra bausti už leidimą dirbti nelegalų darbą ar už nelegalų darbą arba yra įsiteisėjęs apkaltinamasis teismo nuosprendis dėl Lietuvos Respublikoje nelegaliai esančių trečiųjų šalių piliečių darbo	1	3	3
Darbdavys arba darbdavio vadovas ar vadovo įgaliotas asmuo yra bausti už užsieniečių įdarbinimo tvarkos pažeidimus	0	1	26
Leidimas gautas apgaulės būdu	0	3	1
Užsienietis išvyksta gyventi arba gyvena užsienio valstybėje ilgiau negu 6 mėnesius	77	113	301
Užsieniečio gyvenimas Lietuvos Respublikoje kelia grėsmę viešajai tvarkai ar žmonių sveikatai	11	20	17
Užsieniečio gyvenimas Lietuvos Respublikoje kelia grėsmę valstybės saugumui	562	200	223
Nutraukiamas dėstytojo darbas, moksliniai tyrimai ir eksperimentinės plėtros darbai arba pasibaigia užsieniečio darbo sutartis, sudaryta su mokslo ir studijų institucija	1	2	8
Užsienietis turi bedarbio statusą ilgiau negu 6 mėnesius iš eilės ar daugiau negu vieną kartą per LLG galiojimo laikotarpį, kai LLG užsieniečiui buvo išduotas tuo pagrindu, kad jis yra Australijos, Japonijos, Jungtinės Didžiosios Britanijos ir Šiaurės Airijos Karalystės, Jungtinių Amerikos Valstijų, Kanados, Naujosios Zelandijos, Pietų Korėjos pilietis, kuris ketina dirbti ar užsiimti kita teisėta veikla Lietuvos Respublikoje	5	3	55
Yra rimtas pagrindas manyti, kad sudaryta fiktyvi santuoka, fiktyvi registruota partnerystė arba fiktyvus įvaikinimas	3	1	0
Panaikinta užsieniečiui suteikta laikinoji apsauga	790	956	1 164
Panaikinta užsieniečiui suteikta papildoma apsauga	1	5	3
Išvyko aplinkybės, dėl kurių užsienietis negalėjo grįžti į kilmės valstybę, arba priežastys, dėl kurių užsienietis nebuvo išsiųstas iš Lietuvos Respublikos		18	

Užsienietis per pastaruosius 3 kalendorinius mėnesius daugiau kaip kartą vyko į Rusijos Federaciją ar Baltarusijos Respubliką	0	0	149
<b>Iš viso</b>	<b>8 086</b>	<b>29 673</b>	<b>28 961</b>

*Pastaba.* Vienam užsieniečiui LLG gali būti panaikintas remiantis daugiau nei vienu pagrindu, pasikeitę panaikinimo pagrindas.

### 7.11. 2025 m. panaikintų LLG skaičius pagal pilietybę

Pilietybė	Panaikinta LLG	Pilietybė	Panaikinta LLG	Pilietybė	Panaikinta LLG
Afganistano	9	Jemeno	1	PAR	14
Albanijos	42	Jordanijos	5	Paragvajaus	1
Alžyro	38	Jungtinės Karalystės	26	Peru	4
Argentinos	18	Juodkalnijos	1	P. Korėjos	4
Armėnijos	38	Kamerūno	74	Rusijos	801
Australijos	4	Kanados	7	Sakartvelo	546
Azerbaidžano	1 390	Kazachstano	1 158	Salvadoro	2
Baltarusijos	7 581	Kenijos	7	Serbijos	7
Bangladešo	425	Kinijos	40	Siera Leonės	1
Bosnijos ir Hercegovinos	1	Kirgizijos	1 851	Sirijos	4
Brazilijos	22	Kolumbijos	16	Š. Makedonijos	8
Burundžio	2	Kubos	4	Šri Lankos	194
Čilės	1	Libano	12	Tadžikistano	1 417
D. Kongo	1	Liberijos	4	Tailando	14
Egipto	48	Madagaskaro	1	Taivano	1
Ekvadoro	2	Malaizijos	3	Tanzanijos	1
Etiopijos	2	Malavio	1	Tuniso	8
Filipinų	276	Maroko	186	Turkijos	1 732
Ganos	42	Mauricijaus	1	Turkmėnistano	23
Gvatemalos	1	Mauritanijos	1	Ugandos	1
Hondūro	4	Meksikos	7	Ukrainos	5 064
Indijos	1 382	Mianmaro	1	Uzbekistano	2 748
Indonezijos	9	Moldovos	358	Vanuatu	1
Irako	1	Mongolijos	2	Venesuelos	2
Irano	14	Nepalo	54	Vietnamo	126
Izraelio	9	Nigerijos	86	Zimbabvės	106
Japonijos	7	Omano	1	Be pilietybės	22
JAV	47	Pakistano	780	<b>Iš viso</b>	<b>28956</b>

**Šaltinis:** Užsieniečių registro duomenys.

### 7.12. 2025 m. priimtų sprendimų leisti / neleisti pakeisti darbdavį ar darbo funkciją skaičius pagal pilietybę

Pilietybė	Leisti pakeisti darbdavį arba darbo funkciją	Neleisti pakeisti darbdavio arba darbo funkcijos	Pilietybė	Leisti pakeisti darbdavį arba darbo funkciją	Neleisti pakeisti darbdavio arba darbo funkcijos
Albanijos	2	0	Moldovos	90	11
Alžyro	1	0	Nepalo	16	0
Armėnijos	11	0	Nigerijos	26	0
Azerbaidžano	567	8	Pakistano	203	1
Baltarusijos	4 980	58	PAR	4	0
Bangladešo	104	0	Rumunijos		1
Brazilijos	2	0	Rusijos	216	3
Bulgarijos	1	0	Sakartvelo	94	1
Egipto	7	0	Salvadoro	1	0
Ekvadoro	1	0	Sirijos	2	0
Filipinų	105	0	Š. Makedonijos	1	0
Ganos	31	0	Šri Lankos	24	4
Indijos	800	7	Tadžikistano	1 293	17
Indonezijos	3	0	Tailando	4	0
Irano	7	0	Tuniso	2	0
Izraelio	2	0	Turkijos	79	1
Kamerūno	5	0	Turkmėnistan	5	1
Kazachstano	417	5	Ukrainos	2 740	58
Kenijos	7	0	Uzbekistano	1 822	26
Kinijos	8	0	Vanuatu	1	0
Kirgizijos	608	17	Vietnamo	24	3
Kolumbijos	1	0	Zimbabvės	83	0
Libano	4	0	Be Pilietybės	5	0
Maroko	3	0	<b>Iš viso</b>	<b>14 414</b>	<b>222</b>
Meksikos	2	0			

Šaltinis: Užsieniečių registro duomenys.

### 7.13. 2022–2025 m. išduotų LLG atvykstantiems užsieniečiams pagal investicijų sutartį arba kolektyvinės relokacijos pagrindu skaičius

Pilietybė	2022	2023	2024	2025
Baltarusijos	148	39	25	80
Kazachstano	1	0	1	0
Kirgizijos	3	11	11	0
Rusijos	11	0	2	7
Tadžikistano	0	0	3	0
Ukrainos	2	0	0	1
Uzbekistano	0	1	0	0

**Iš viso****165****51****42****88**

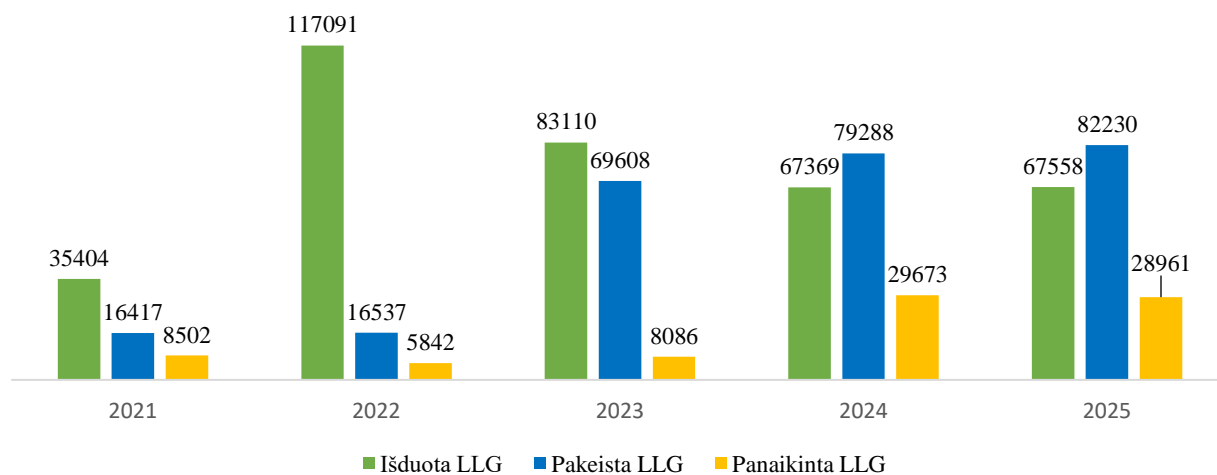
Šaltinis: Užsieniečių registro duomenys.

**7.14. 2021–2025 m. LLG procedūrų rodikliai**

Metai	2021	2022	2023	2024	2025
<b>Priimta prašymų</b>	<b>55 977</b>	<b>130 862</b>	<b>166 717</b>	<b>156 328</b>	<b>158 214</b>
- išduoti LLG	30 045	110 827	86 290	64 769	59 947
- pakeisti LLG	25 932	20 035	80 427	91 559	98 267
Atsisakyta išduoti LLG	<b>307</b>	<b>163</b>	<b>2 114</b>	<b>7 649</b>	<b>5 760</b>
Atsisakyta pakeisti LLG	<b>16</b>	<b>26</b>	<b>567</b>	<b>622</b>	<b>1 454</b>
<b>Išduota LLG</b>	<b>35 404</b>	<b>117 091</b>	<b>83 110</b>	<b>67 369</b>	<b>67 558</b>
<b>Pakeista LLG</b>	<b>16 417</b>	<b>16 537</b>	<b>69 608</b>	<b>79 288</b>	<b>82 280</b>
<b>Panaikinta LLG</b>	<b>8 502</b>	<b>5 842</b>	<b>8 086</b>	<b>29 673</b>	<b>28 961</b>

Šaltinis: Užsieniečių registro duomenys.

2021-2025 m. išduota, pakeista, panaikinta LLG



## 8. LIETUVOS RESPUBLIKOS ILGALAIKIO GYVENTOJO LEIDIMAI GYVENTI EUROPOS SĄJUNGOJE

- [8.1. 2025 m. pateiktų užsieniečių prašymų išduoti LNG skaičius pagal pilietybę](#)
- [8.2. 2025 m. sprendimų išduoti, atsisakyti išduoti ir panaikintų LNG skaičius pagal pilietybę](#)
- [8.3. 2025 m. sprendimų išduoti LNG skaičius pagal išdavimo pagrindą](#)
- [8.4. 2025 m. užsieniečiams išduotų LNG skaičius pagal pilietybę](#)
- [8.5. 2025 m. užsieniečiams pakeistų LNG skaičius pagal pilietybę](#)
- [8.6. 2025 m. priimtų sprendimų panaikinti LNG skaičius pagal pagrindą](#)
- [8.7. 2021–2025 m. LNG procedūrų rodikliai](#)



## 8.1. 2025 m. pateiktų užsieniečių prašymų išduoti LNG skaičius pagal pilietybę

Pilietybė	Prašymų skaičius	Pilietybė	Prašymų skaičius	Pilietybė	Prašymų skaičius
Albanijos	1	JAV	35	P. Korėjos	1
Alžyro	2	Jungtinės Karalystės	32	Rusijos	260
Armėnijos	8	Kamerūno	11	Sakartvelo	17
Australijos	3	Kanados	4	Salvadoro	1
Azerbaidžano	29	Kazachstano	30	Singapūro	1
Baltarusijos	270	Kenijos	1	Sirijos	6
Bangladešo	5	Kinijos	4	Somalia	1
Bolivijos	1	Kirgizijos	2	Šri Lankos	2
Bosnijos ir Hercegovinos	1	Kolumbijos	1	Tadžikistano	3
Brazilijos	3	Kosta Rikos	1	Tailando	1
Egipto	16	Libano	9	Tuniso	1
Eritrėjos	1	Madagaskaro	1	Turkijos	32
Filipinų	2	Maroko	3	Turkmėnistanas	1
Ganos	2	Meksikos	4	Ukrainos	341
Hondūro	1	Moldovos	1	Uzbekistano	3
Indijos	51	N. Zelandijos	2	Venesuelos	1
Irano	12	Nepalo	3	Vietnamo	2
Izraelio	12	Nigerijos	24	Zimbabvės	1
Japonijos	4	Nigerio	1	Be pilietybės	7
Jemeno	3	Pakistano	7	<b>Iš viso</b>	<b>1 287</b>
Jordanijos	1	PAR	1		

Šaltinis: Užsieniečių registro duomenys.

## 8.2. 2025 m. sprendimų išduoti, atsisakyti išduoti ir panaikintų LNG skaičius pagal pilietybę

Pilietybė	Išduoti	Atsisakyti išduoti	Panaikinti	Pilietybė	Išduoti	Atsisakyti išduoti	Panaikinti
Afganistano	6	0	0	Kosta Rikos	1	0	0
Albanijos	1	0	0	Libano	7	0	0
Alžyro	2	0	0	Madagaskaro	1	0	0
Armėnijos	8	0	1	Maroko	3	0	0
Australijos	2	0	0	Meksikos	5	0	0
Azerbaidžano	26	0	1	Moldovos	1	0	1
Baltarusijos	311	15	37	N. Zelandijos	2	0	0
Bangladešo	3	0	0	Nepalo	2	0	0
Bolivijos	1	0	0	Nigerijos	14	4	2
Bosnijos ir Hercegovinos	1	0	0	Pakistano	6	0	1
Brazilijos	4	0	1	PAR	1	0	0
Egipto	14	1	0	P. Korėjos	1	0	0

Eritrėjos	1	0	0	Rusijos	252	95	115
Filipinų	2	0	0	Sakartvelo	11	0	0
Ganos	2	0	0	Singapūro	1	0	0
Grenados		3	0	Sirijos	9	0	0
Hondūro	1	0	0	Somalia	1	0	0
Indijos	42	3	0	Šri Lankos	2	0	1
Irano	9	0	0	Tadžikistano	6	0	0
Izraelio	12	0	1	Tailando	1	0	0
Japonijos	4	0	0	Turkijos	36	5	1
JAV	34	1	2	Ukrainos	333	22	10
Jemeno	2	0	0	Uzbekistano	2	1	0
Jordanijos	1	0	0	Venesuelos	1	0	0
Jungtinės Karalystės	32	0	0	Vietnamo	2	0	0
Kamerūno	8	2	0	Vokietijos		0	1
Kanados	3	0	0	Zimbabvės	1	0	0
Kazachstano	28	0	1	Be pilietybės	8	2	27
Kenijos	1	1	0	<b>Iš viso</b>	<b>1 278</b>	<b>155</b>	<b>204</b>
Kinijos	4	0	3				
Kirgizijos	1	0	0				

Šaltinis: Užsieniečių registro duomenys.

### 8.3. 2025 m. sprendimų išduoti LNG skaičius pagal išdavimo pagrindą

Išdavimo pagrindas	Sprendimų skaičius
Užsienietis turi teisę atkurti LR pilietybę Pilietybės įstatymo nustatyta tvarka	27
Užsienietis pragyveno užsienio valstybėje ne ilgiau kaip 12 mėnesių arba kitoje ES valstybėje narėje ne ilgiau kaip 6 metus ir neįgijo ilgalaikio gyventojų statuso, o iki apsigyvenimo užsienio valstybėje gyveno Lietuvos Respublikoje ir turėjo LNG	9
Užsienietis yra lietuvių kilmės asmuo	162
Užsienietis atvyko gyventi į Lietuvos Respubliką kartu su Lietuvos Respublikos piliečiu kaip jo šeimos narys	69
Užsienietis neteko LR pilietybės, tačiau gyvena Lietuvos Respublikoje	8
Užsienietis yra vaikas iki 18 metų ir jo tėvai ar vienas iš jų yra Lietuvos Respublikos piliečiai, kurių gyvenamoji vieta deklaruota Lietuvos Respublikoje, arba turi leidimą nuolat gyventi	143
Užsienietis pragyveno Lietuvos Respublikoje be pertraukos pastaruosius 5 metus ir turėjo LLG arba nacionalinę vizą	668
LNG išduotas pagal Lietuvos Respublikos įstatymo „Dėl užsieniečių teisinės padėties“ įgyvendinimo įstatymo nuostatas	1
Užsienietis gavo pabėgėlio statusą Lietuvos Respublikoje	157
Lietuvių kilmės asmens arba asmens, turinčio teisę atkurti Lietuvos Respublikos pilietybę šeimos nariai, kartu atvykstantys gyventi į Lietuvą	34
Užsienietis pragyveno Europos Sąjungos valstybėje narėje be pertraukos pastaruosius 5 metus, iš kurių ne mažiau kaip 2 metus be pertraukos – Lietuvos Respublikoje, ir turėjo leidimą laikinai gyventi kaip leidimą laikinai gyventi (Europos Sąjungos mėlynąją kortelę) turinčio užsieniečio šeimos narys	2
<b>Iš viso</b>	<b>1 280</b>

Šaltinis: Užsieniečių registro duomenys.

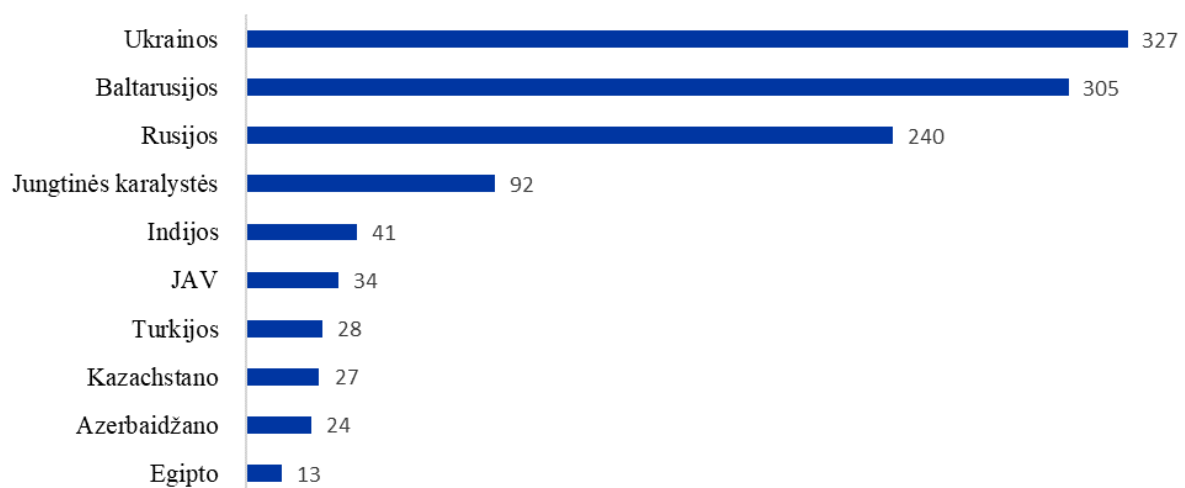
## 8.4. 2025 m. užsieniečiams išduotų LNG skaičius pagal pilietybę

Pilietybė	Išduoti	Pilietybė	Išduoti	Pilietybė	Išduoti
Afganistano	7	JAV	34	PAR	1
Albanijos	1	Jemeno	2	Pietų Korėjos	1
Alžyro	2	Jordanijos	1	Rusijos	240
Armėnijos	8	Jungtinės karalystės	92	Sakartvelo	11
Australijos	2	Kamerūno	9	Singapūro	1
Azerbaidžano	24	Kanados	3	Sirijos	9
Baltarusijos	305	Kazachstano	27	Šri lankos	2
Bangladešo	3	Kenijos	1	Somalia	1
Bolivijos	1	Kinijos	3	Tadžikistano	5
Bosnijos ir Hercegovinos	1	Kirgizijos	1	Tailando	1
Brazilijos	4	Kosta Rikos	1	Turkijos	28
Egipto	13	Libano	7	Ukrainos	327
Eritrėjos	1	Madagaskaro	1	Uzbekistano	2
Filipinų	2	Maroko	3	Venesuelos	1
Ganos	2	Meksikos	5	Vietnamo	2
Hondūro	1	Moldovos	1	Zimbabvės	1
Indijos	41	N. Zelandijos	2	Be pilietybės	7
Irano	7	Nepalo	2	<b>Iš viso</b>	<b>1 297</b>
Izraelio	13	Nigerijos	13		
Japonijos	4	Pakistano	7		

Pastaba. Į lentelę įtraukti 638 pakeisti leidimai gyventi.

Šaltinis: Gyventojų registro duomenys.

## 2025 m. užsieniečiams išduotų LNG skaičius pagal pilietybę (top 10)



**8.5. 2025 m. užsieniečiams pakeistų LNG skaičius pagal pilietybę**

Pilietybė	Pakeisti	Pilietybė	Pakeisti	Pilietybė	Pakeisti
Afganistano	2	Irano	2	Nigerijos	3
Argentinos	2	Izraelio	14	Pakistano	2
Armėnijos	49	JAV	28	Rusijos	1 231
Azerbaidžano	17	Jordanijos	1	Sakartvelo	10
Baltarusijos	354	Jungtinės Karalystės	1	Sirijos	10
Belizo	1	Kambodžos	1	Tadžikistano	6
Brazilijos	1	Kanados	2	Turkijos	28
Egipto	4	Kazachstano	27	Turkmėnistano	1
Ekvadoro	1	Kinijos	24	Ukrainos	206
Eritrėjos	1	Kolumbijos	1	Vietnamo	22
Filipinų	1	Libano	6	Be Pilietybės	426
Indijos	1	Meksikos	1	<b>Iš viso</b>	<b>2 497</b>
Indonezijos	1	Moldovos	9		

Šaltinis: Užsieniečių registro duomenys.

**8.6. 2025 m. priimtų sprendimų panaikinti LNG skaičius pagal pagrindą.**

Išdavimo pagrindas	Sprendimų skaičius
Užsienietis kitoje Europos Sąjungos valstybėje narėje gyvena ilgiau negu 6 metus arba kitoje Europos Sąjungos valstybėje narėje įgyja ilgalaikio gyventojų statusą	11
Šio Įstatymo nustatyta tvarka panaikinamas užsieniečiui suteiktas pabėgėlio statusas	3
leidimas gautas apgaulės būdu	11
Užsieniečio gyvenimas Lietuvos Respublikoje kelia grėsmę valstybės saugumui	61
Užsienietis gyvena ne Europos Sąjungos valstybėje narėje ilgiau negu 12 mėnesių iš eilės arba užsienietis, kuriam leidimas nuolat gyventi išduotas šio Įstatymo 53 straipsnio 1 dalies 81 ar 82 punkte nustatytu pagrindu, gyvena ne Europos Sąjungos valstybėje narėje ilgiau negu 24 mėnesius iš eilės	112
Jeigu užsieniečio leidimas nuolat gyventi panaikinamas, jo šeimos narių, gyvenančių kartu su juo, leidimas nuolat gyventi taip pat panaikinamas, išskyrus atvejus, kai jie turi teisę gyventi Lietuvos Respublikoje kitu šio Įstatymo nustatytu pagrindu	7
Kai Migracijos departamentas priima sprendimą panaikinti perkeliamojo asmens statusą šio straipsnio 1 dalies 2–5 punktuose nustatytais pagrindais, kartu panaikinamas ir asmeniui išduotas dokumentas, patvirtinantis arba suteikiantis užsieniečiui teisę nuolat gyventi Lietuvos Respublikoje, išskyrus atvejus, kai jis turi teisę nuolat gyventi Lietuvos Respublikoje kitu įstatyme „Dėl užsieniečių teisinės padėties“ nustatytu pagrindu.	1
<b>Iš viso</b>	<b>204</b>

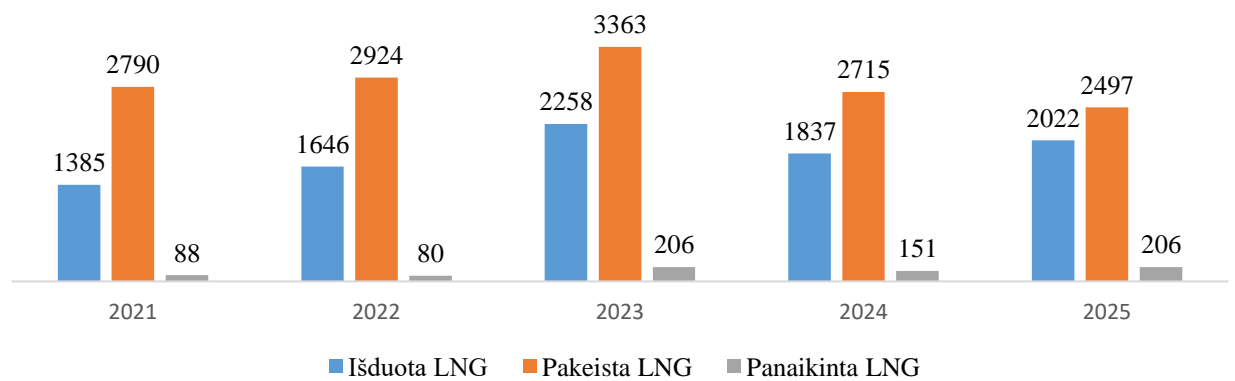
Šaltinis: Užsieniečių registro duomenys.

## 8.7. 2021–2025 m. LNG procedūrų rodikliai

Metai	2021	2022	2023	2024	2025
Priimta prašymų išduoti LNG	1 066	1 142	1 390	1 233	1 287
Atsisakyta išduoti LNG	27	14	129	109	155
Išduota LNG	1 385	1 646	2 258	1 837	1 297
Pakeista LNG	2 790	2 924	3 363	2 715	2 497
Panaikinta LNG	88	80	206	151	204

Šaltinis: Užsieniečių registro duomenys.

## 2021–2025 m. išduota, pakeista, panaikinta LNG



## 9. KELIŅĒS DOKUMENTAI, IŠDUODAMI UŽSIENIEČIAMS

[9.1. 2021–2025 m. užsieniečiams išduotų kelionės dokumentų skaičius](#)

[9.2. 2025 m. užsieniečiams išduotų ir pakeistų užsieniečio pasų skaičius pagal pilietybę](#)

[9.3. 2025 m. užsieniečiams išduotų pabėgėlio kelionės dokumentų skaičius pagal pilietybę](#)

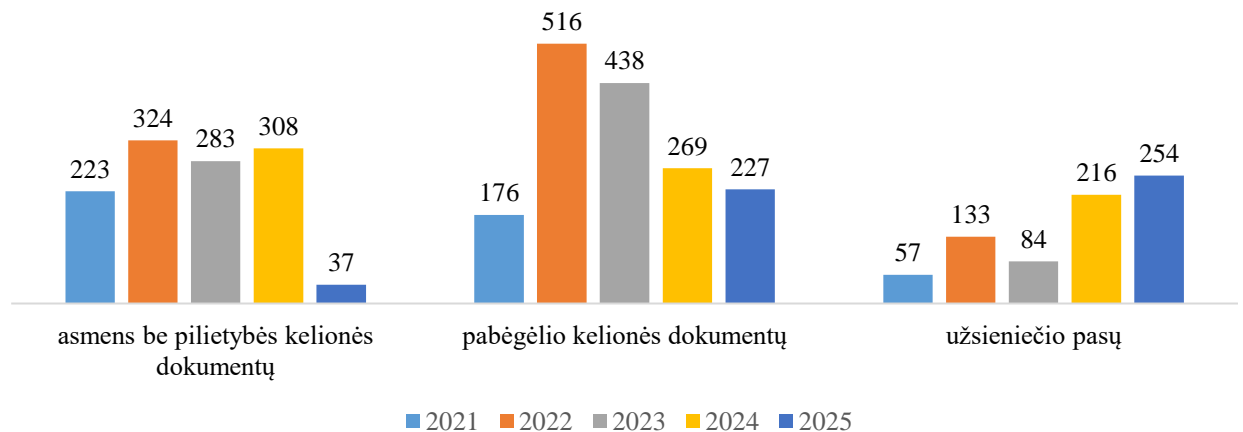


## 9.1. 2021–2025 m. užsieniečiams išduotų kelionės dokumentų skaičius

	2021	2022	2023	2024	2025
<b>Išduota iš viso, iš jų:</b>	<b>456</b>	<b>973</b>	<b>805</b>	<b>793</b>	<b>518</b>
- asmens be pilietybės kelionės dokumentų	223	324	283	308	37
- pabėgėlio kelionės dokumentų	176	516	438	269	227
- užsieniečio pasų	57	133	84	216	254

Šaltinis: Gyventojų registro duomenys.

## 2021–2025 m. užsieniečiams išduotų kelionės dokumentų skaičius



## 9.2. 2025 m. užsieniečiams išduotų ir pakeistų užsieniečio pasų skaičius pagal pilietybę

Pilietybė	Prašymų skaičius	Išduota	Pakeista	Pilietybė	Prašymų skaičius	Išduota	Pakeista
Afganistano	15	3	12	Rusijos	16	9	7
Baltarusijos	249	234	15	Sirijos	4	1	3
Eritrėjos	3	0	3	Tadžikistano	2	1	1
Irako	2	0	2	Turkijos	2	0	2
Jemeno	1	1	0	Ukrainos	1	1	0
Malio	1	1	0	<b>Iš viso</b>	<b>300</b>	<b>254</b>	<b>46</b>
P. Sudano	4	3	1				

Šaltinis: Gyventojų registro duomenys.

## 9.3. 2025 m. užsieniečiams išduotų pabėgėlio kelionės dokumentų skaičius pagal pilietybę

Pilietybė	Prašymų skaičius	Išduota	Pakeista	Pilietybė	Prašymų skaičius	Išduota	Pakeista
Afganistano	14	14	0	Rusijos	52	40	12
Baltarusijos	124	122	2	Sakartvelo	1	1	0
Eritrėjos	4	2	2	Sirijos	23	11	12
Irano	1	1	0	Sudano	1	1	0
Kamerūno	2	2	0	Tadžikistano	26	15	11
Kazachstano	1	1	0	Turkijos	18	12	6
Kubos	3	3	0	Uzbekistano	1	1	0
P. Sudano	1	1	0	<b>Iš viso</b>	<b>272</b>	<b>227</b>	<b>45</b>

Šaltinis: Gyventojų registro duomenys.

## 10. UKRAINOS KARO PABĖGĖLIAI LIETUVOS RESPUBLIKOJE

[10.1. Bendra informacija apie 2022–2025 m. užregistruotus Ukrainos karo pabėgėlius Lietuvos Respublikoje](#)

[10.2. 2025 m. užregistruotų Ukrainos karo pabėgėlių Lietuvos Respublikoje skaičius pagal Migracijos departamento skyrius](#)



### 10.1. Bendra informacija apie 2022–2025 m. užregistruotus Ukrainos karo pabėgėlius Lietuvos Respublikoje

Rodiklis	2022	2023	2024	2025
Užregistruota Ukrainos karo pabėgėlių	72 496	10 677	9 285	9 423
Priimta sprendimų išduoti leidimą laikinai gyventi laikinosios apsaugos pagrindu	68 352	14 093	12 396	12 513
Priimta prašymų pakeisti leidimą laikinai gyventi laikinosios apsaugos pagrindu	7 048	43 424	51 344	40 886
Priimta sprendimų pakeisti leidimą laikinai gyventi laikinosios apsaugos pagrindu	0	39 537	50 172	41 981

*Pastaba.* Išsamesnę informaciją apie Ukrainos karo pabėgėlius ir jų šeimos narius galite rasti čia: <https://osp.stat.gov.lt/ukraine-dashboards>.

### 10.2. 2025 m. užregistruotų Ukrainos karo pabėgėlių Lietuvos Respublikoje skaičius pagal Migracijos departamento skyrius

Migracijos departamento skyrius / registracijos centras	Skaičius
Vilniaus skyrius (Alytus)	471
Kauno skyrius	1 612
Klaipėdos skyrius	1 371
Kauno skyrius (Marijampolė)	1 159
Panevėžio skyrius	372
Panevėžio skyrius (Visaginas)	70
Šiaulių skyrius	688
Klaipėdos skyrius (Tauragė)	1
Šiaulių skyrius (Telšiai)	17
Panevėžio skyrius (Utena)	283
Vilniaus skyrius	3 379
<b>Iš viso</b>	<b>9 423</b>

## 11. PRIEGLBSTIS LIETUVOS RESPUBLIKOJE

[11.1. 2021–2025 m. Lietuvos Respublikoje prašiusių prieglobsčio užsieniečių skaičius pagal pilietybę](#)

[11.2. 2025 m. pateiktų užsieniečių prašymų suteikti prieglobstį Lietuvos Respublikoje ir priimtų sprendimų skaičius](#)

[11.3. Prieglobsčio Lietuvos Respublikoje užsieniečiams suteikimas](#)

[11.4. 2025 m. Lietuvos Respublikos prašymų perimti prieglobsčio prašymo nagrinėjimą kitoms valstybėms, pagal \*Dublino III\* reglamentą atsakingoms už užsieniečio pateikto prieglobsčio prašymo nagrinėjimą, skaičius](#)

[11.5. 2025 m. kitų valstybių prašymai pagal \*Dublino III\* reglamentą perimti prieglobsčio prašymo nagrinėjimą Lietuvos Respublikai skaičius](#)

[11.6. 2020–2025 m. iš kitų valstybių į Lietuvos respubliką perkeltų prieglobsčio prašytojų skaičius](#)

[11.7. 2021–2025 m. nelydimų nepilnamečių prieglobsčio prašytojų skaičius pagal pilietybę ir lytį](#)

[11.8. 2025 m. užsieniečiams išduotų, suteikiančių teisę dirbti, užsieniečių registracijos pažymėjimų skaičius pagal pilietybę](#)



### 11.1. 2021–2025 m. Lietuvos Respublikoje prašiusių prieglobsčio užsieniečių skaičius pagal pilietybę

Pilietybė	2021	2022	2023	2024	2025
Afganistano	297	41	26	8	18
Alžyro	0	1	1	0	5
Armėnijos	0	0	4	1	1
Azerbaidžano	5	4	6	11	10
Baltarusijos	260	416	287	140	83
Burkina Faso	2	0	0	0	0
Bangladešo	3	2	2	1	2
Benino	1	0	0	0	0
Bisau Gvinėjos	0	0	0	0	1
Centrinės Afrikos	1	1	0	0	0
Dramblio Kaulo Kranto	22	3	0	0	0
Egipto	6	12	4	1	5
Ekvadoro	0	0	0	0	1
Eritrėjos	32	1	2	0	7
Etiopijos	2	0	2	0	4
Gambijos	19	2	1	1	0
Ganos	7	0	0	0	2
Sakartvelo	2	5	0	2	0
Gvinėjos	81	6	1	0	0
Indijos	70	4	6	3	3
Irako	2 480	138	27	20	16
Irano	63	12	12	2	11
Izraelio	0	1	1	0	2
Jemeno	11	7	2	0	2
Jordanijos	0	0	1	0	0
JAV	0	0	0	1	3
Kamerūno	125	17	4	6	4
Kazachstano	2	3	3	1	2
Kinijos	0	1	0	0	1
Kirgizijos	1	0	0	0	3
Kolumbijos	0	0	0	0	1
Kongo Respublikos	44	1	1	0	0
Kongo Demokratinės Respublikos	149	11	4	1	2
Kubos	0	10	8	18	0
Kuveito	1	0	0	0	0
Libano	5	1	0	0	0
Liberijos	1	0	0	0	0
Libijos	1	0	0	1	0
Malio	14	4	2	0	0

Maroko	1	0	1	0	3
Mianmaro	0	0	0	0	1
Moldovos	0	1	5	0	5
Mongolijos	6	0	0	0	0
Nepalo	2	0	0	0	0
Nigerijos	35	25	5	2	3
Pakistano	28	2	3	10	13
Palestinos	3	1	0	0	1
PAR	0	0	0	1	1
P. Sudano	4	1	3	0	0
Rusijos	132	148	55	47	34
Salvadoro	1	0	0	0	0
Senegalo	11	2	0	1	0
Siera Leonės	9	0	0	0	0
Sirijos	115	65	31	5	6
Somalia	18	0	2	2	46
Sudano	8	6	1	0	2
Šri Lankos	63	23	17	0	3
Tadžikistano	52	56	20	22	24
Togo	26	2	2	0	0
Tuniso	0	1	0	0	1
Turkijos	31	3	5	8	12
Turkmėnistano	0	0	1	0	0
Ukrainos	2	9	4	23	29
Uzbekistano	2	1	12	21	8
Venesuelos	0	0	0	1	0
Be pilietybės	3	1	1	1	0
<b>Iš viso</b>	<b>4 259</b>	<b>1 051</b>	<b>575</b>	<b>362</b>	<b>381</b>

Šaltinis: Užsieniečių registro duomenys.

## 11.2. 2025 m. pateiktų užsieniečių prašymų suteikti prieglobstį Lietuvos Respublikoje ir priimtų sprendimų skaičius

Pilietybė	Prašymai			Sprendimai						
	Pateikti pirmą kartą	Pateikti pakartotinai	Iš viso	Suteikti pabėgėlio statusą	Suteikti papildomą apsaugą	Nesuteikti prieglobsčio	Nutraukti prašymo nagrinėjimą	Nenagrinėti prašymo	Perduoti asmenis pagal Dublino III reglamentą	Iš viso
Afganistano	18	0	<b>18</b>	7	0	3	1	1	1	<b>13</b>
Alžyro	5	0	<b>5</b>	0	0	1	3	0	1	<b>5</b>
Armėnijos	0	1	<b>1</b>	0	0	1	0	1	0	<b>2</b>
Azerbaidžano	10	0	<b>10</b>	0	0	10	3	0	2	<b>15</b>
Baltarusijos	69	14	<b>83</b>	104	1	42	9	2	4	<b>162</b>
Bangladešo	2	0	<b>2</b>	0	0	2	0	0	0	<b>2</b>
Bisau Gvinėjos	0	1	<b>1</b>	0	0	0	0	1	0	<b>1</b>
Egipto	5	0	<b>5</b>	0	0	1	1	0	0	<b>2</b>
Ekvadoro	1	0	<b>1</b>	0	0	0	0	0	0	<b>0</b>
Eritrėjos	7	0	<b>7</b>	0	0	0	2	0	0	<b>2</b>
Etiopijos	4	0	<b>4</b>	0	0	0	4	0	0	<b>4</b>
Ganos	1	1	<b>2</b>	0	0	1	0	0	0	<b>1</b>
Indijos	3	0	<b>3</b>	0	0	0	2	0	1	<b>3</b>
Irako	2	14	<b>16</b>	0	0	3	22	1	0	<b>26</b>
Irano	11	0	<b>11</b>	0	0	2	1	0	0	<b>3</b>
Izraelio	1	1	<b>2</b>	0	0	1	0	0	1	<b>2</b>
Jemeno	2	0	<b>2</b>	0	0	0	1	0	0	<b>1</b>
JAV	3	0	<b>3</b>	0	0	1	0	0	0	<b>1</b>
Kamerūno	3	1	<b>4</b>	0	0	5	0	1	1	<b>7</b>
Kazachstano	2	0	<b>2</b>	1	0	1	1	0	0	<b>3</b>
Kinijos	1	0	<b>1</b>	0	0	0	0	0	0	<b>0</b>
Kirgizijos	3	0	<b>3</b>	0	0	2	1	0	0	<b>3</b>

Kolumbijos	1	0	<b>1</b>	0	0	0	0	0	1	<b>1</b>
Kongo Demokratinės Respublikos	1	1	<b>2</b>	0	0	6	1	0	3	<b>10</b>
Kubos	0	0	<b>0</b>	0	0	1	4	0	2	<b>7</b>
Malio	0	0	<b>0</b>	0	1	0	0	0	0	<b>1</b>
Maroko	3	0	<b>3</b>	0	0	0	0	0	1	<b>1</b>
Mianmaro	1	0	<b>1</b>	0	0	0	0	0	0	<b>0</b>
Moldovos	5	0	<b>5</b>	0	0	5	1	0	0	<b>6</b>
Nigerijos	3	0	<b>3</b>	0	0	0	2	0	0	<b>2</b>
Pakistano	12	1	<b>13</b>	0	0	5	6	0	0	<b>11</b>
Palestinos	1	0	<b>1</b>	0	0	0	0	0	1	<b>1</b>
PAR	0	1	<b>1</b>	0	0	0	0	0	0	<b>0</b>
Rusijos	24	10	<b>34</b>	25	1	35	5	4	1	<b>71</b>
Sakartvelo	0	0	<b>0</b>	0	0	3	0	0	0	<b>3</b>
Senegalo	0	0	<b>0</b>	0	0	1	0	0	0	<b>1</b>
Sirijos	6	0	<b>6</b>	2	0	0	8	0	0	<b>10</b>
Somalia	45	1	<b>46</b>	0	0	3	28	0	2	<b>33</b>
Šri Lankos	3	0	<b>3</b>	0	0	0	0	0	2	<b>2</b>
Sudano	2	0	<b>2</b>	0	1	0	0	0	0	<b>1</b>
Tadžikistano	18	6	<b>24</b>	3	0	9	1	4	1	<b>18</b>
Tuniso	1	0	<b>1</b>	0	0	1	0	0	0	<b>1</b>
Turkijos	12	0	<b>12</b>	7	0	5	2	0	0	<b>14</b>
Ukrainos	29	0	<b>29</b>	0	0	30	8	0	1	<b>39</b>
Uzbekistano	8	0	<b>8</b>	0	0	8	2	0	0	<b>10</b>
Venesuelos	0	0	<b>0</b>	0	0	1	0	0	0	<b>1</b>
<b>Iš viso</b>	<b>328</b>	<b>53</b>	<b>381</b>	<b>149</b>	<b>4</b>	<b>189</b>	<b>1 19</b>	<b>15</b>	<b>26</b>	<b>502</b>

Šaltinis: Užsieniečių registro, Migracijos departamento duomenys.

**11.3. Prieglobsčio Lietuvos Respublikoje užsieniečiams suteikimas**

Metai	Suteikti pabėgėlio statusą	Suteikti papildomą apsaugą	Nesuteikti prieglobsčio	Nutrauktas prieglobsčio prašymo nagrinėjimas
2004	12	407	50	91
2005	15	328	30	7
2006	12	385	29	16
2007	9	393	51	32
2008	14	350	49	28
2009	11	221	155	98
2010	1	110	180	209
2011	7	88	280	146
2012	13	111	335	169
2013	15	123	115	124
2014	24	153	106	151
2015	17	69	97	158
2016	181	14	87	60
2017	280	13	83	89
2018	136	18	132	100
2019	79	13	233	157
2020	80	1	266	254
2021	443	8	2 768	532
2022	316	21	548	733
2023	403	1	191	251
2024	178	12	235	105
2025	149	4	189	119
<b>Iš viso</b>	<b>2 395</b>	<b>2 843</b>	<b>6 209</b>	<b>3 629</b>

Šaltinis: Užsieniečių registro duomenys.

**11.4. 2025 m. Lietuvos Respublikos prašymų perimti prieglobsčio prašymo nagrinėjimą kitoms valstybėms, pagal Dublino III reglamentą atsakingoms už užsieniečio pateikto prieglobsčio prašymo nagrinėjimą, skaičius**

Valstybė, kuriai pateiktas prašymas	Išsiųsta prašymų	Atsisakyta perimti	Sutikta perimti	Perduota užsieniečių
Austrija	4	2	2	1
Belgija	1	1	0	0
Bulgarija	3	3	0	0
Čekija	2	2	0	0
Estija	1	0	1	1
Graikija	1	1	0	0
Ispanija	4	2	4	3
Italija	6	2	4	0
Kroatija	2	1	1	1
Latvija	83	26	36	6
Lenkija	18	14	4	3
Nyderlandai	2	1	1	0
Norvegija	1	0	1	1
Prancūzija	4	2	2	1
Rumunija	5	2	4	0
Suomija	4	0	4	3
Slovėnija	1	1	0	0
Švedija	3	1	2	0
Šveicarija	2	2	0	0
Vengrija	2	1	1	0
Vokietija	13	8	5	6
<b>Viso:</b>	<b>162</b>	<b>71</b>	<b>73</b>	<b>26</b>

Šaltinis: Migracijos departamento duomenys.

### 11.5. 2025 m. kitų valstybių prašymai pagal *Dublino III* reglamentą perimti prieglobsčio prašymo nagrinėjimą Lietuvos Respublikai skaičius

Valstybės pavadinimas	Gauta prašymų	Atsisakyta perimti	Sutikta perimti	Perduota užsieniečių
Austrija	6	1	5	2
Belgija	25	9	16	1
Čekija	22	1	21	3
Danija	2	0	2	1
Graikija	5	2	3	0
Islandija	1	0	1	1
Ispanija	1	0	1	0
Italija	41	1	40	0
Kroatija	3	3	0	0
Latvija	2	0	2	1
Lenkija	37	6	31	15
Liuksemburgas	0	0	0	1
Nyderlandai	26	2	24	2
Norvegija	6	1	5	5
Portugalija	1	0	1	0
Prancūzija	74	25	49	2
Suomija	3	0	3	1
Švedija	28	2	26	23
Šveicarija	11	1	10	6
Vokietija	135	39	96	38
<b>Viso:</b>	<b>429</b>	<b>93</b>	<b>336</b>	<b>102</b>

Šaltinis: Migracijos departamento duomenys.

### 11.6. 2020–2025 m. iš kitų valstybių į Lietuvos Respubliką perkeltų prieglobsčio prašytojų skaičius

Metai	Valstybė, iš kurios perkelti užsieniečiai	Perkeltų užsieniečių pilietybė	Skaičius	Iš viso
2020	Graikija	Afganistano	1	6
	Jordanija	Sirijos	5	
2021	Italija	Sudanas, Eritrėja	12	212
	Graikija	Afganistano	2	
	Malta	Eritrėja, P. Sudanas	2	
	Etiopija	Eritrėjos	17	
2022	Afganistanas	Afganistano, Tadžikistano	179	22
	Malta	Eritrėjos, Kamerūno	2	
	Kosovas	Afganistano	20	
2023	Italija	P. Sudanas, Malis	5	5
2024	-	-	0	0
2025	-	-	0	0

Šaltinis: Migracijos departamento duomenys.

### 11.7. 2021–2025 m. nelydimų nepilnamečių prieglobsčio prašytojų skaičius pagal pilietybę ir lytį

Pilietybė	2021		2022		2023		2024		2025	
	V	M	V	M	V	M	V	M	V	M
Afganistano	6	0	1	0	0	0	0	0	0	0
Baltarusijos	0	0	1	0	0	0	0	0	0	0
Burkina Faso	1	0	0	0	0	0	0	0	0	0
Dramblio Kaulo Kranto	3	0	0	0	0	0	0	0	0	0
Egipto	0	0	0	0	0	0	0	0	1	0
Eritrėjos	1	0	0	0	0	0	0	0	0	0
Etiopijos	1	0	0	0	0	1	0	0	2	0
Gambijos	5	0	0	0	1	0	0	0	0	0
Gvinėjos	22	1	0	0	0	0	0	0	0	0
Irako	18	0	2	0	1	0	0	0	0	0
Irano	12	0	0	0	1	0	0	0	1	0
Jemeno	1	0	0	0	1	0	0	0	0	0
Kamerūno	10	1	0	0	0	0	0	0	0	0
Kongo Respublikos	7	1	0	0	0	0	0	0	0	0
Kongo Demokratinės Respublikos	8	0	0	0	0	0	0	0	0	0
Libano	1	0	0	0	0	0	0	0	0	0
Malio	4	0	0	0	0	0	0	0	0	0
Pakistano	2	0	0	0	0	0	0	0	0	0
Senegalo	3	0	0	0	0	0	0	0	0	0
Siera Leonės	1	0	0	0	0	0	0	0	0	0
Sirijos	6	0	1	0	0	0	0	0	0	0
Somalia	7	0	0	0	0	1	0	0	19	6
Sudano	0	0	0	0	0	0	0	0	1	0
Ukrainos	0	0	0	3	0	0	0	0	0	0
<b>Iš viso</b>	<b>122</b>		<b>8</b>		<b>6</b>		<b>0</b>		<b>30</b>	

Pastaba. V – vyrai, M – moterys

Šaltinis: Migracijos departamento duomenys.

### 11.8. 2025 m. užsieniečiams išduotų, suteikiančių teisę dirbti, užsieniečių registracijos pažymėjimų skaičius pagal pilietybę.

Pilietybė	Iš viso	Prieglobsčio prašytojai	Nelegalūs migrantai
Afganistano	4	4	0
Alžyro	2	0	2
Armėnijos	1	1	0
Azerbaidžano	8	8	0
Baltarusijos	66	66	0
Centrinės Afrikos	2	0	2
D. Kongo	7	2	5
Gambijos	4	0	4
Ganos	8	2	6
Gvinėjos	6	0	6
Irako	21	4	17
Irano	3	3	0
Izraelio	1	1	0
JAV	3	3	0
Jemeno	1	0	1
Kamerūno	19	5	14
Kongo	4	1	3
Kubos	2	2	0
Maroko	2	2	0
Nigerijos	1	0	1
Pakistano	8	6	2
Rusijos	41	41	0
Sakartvelo	2	2	0
Senegalo	6	1	5
Sirijos	1	1	0
Somalia	6	5	1
Tadžikistano	10	7	3
Togo	3	0	3
Tuniso	1	1	0
Turkijos	1	1	0
Ukrainos	7	7	0
Uzbekistano	8	8	0
Be pilietybės	2	0	2
<b>Iš viso</b>	<b>261</b>	<b>184</b>	<b>77</b>

Šaltinis: Migracijos departamento duomenys.

## 12. UŽSIENIEČIŲ KONTROLĖ

[12.1. Užsieniečių, kuriems 2025 m. neleista įvažiuoti į Lietuvos Respubliką, skaičius pagal pilietybę](#)

[12.2. Užsieniečių, kuriems 2025 m. neleista įvažiuoti į Lietuvos Respubliką, skaičius pagal Šengeno sienų kodekse nurodytas priežastis](#)

[12.3. 2025 m. VSAT Užsieniečių registracijos centre apgyvendintų užsieniečių skaičius pagal užsieniečio kilmės valstybę](#)

[12.4. 2021–2025 m. surašytų administracinių nusižengimų protokolų dėl ANK straipsniuose nustatytų administracinių nusižengimų skaičius pagal padarytus pažeidimus](#)

[12.5. 2021–2025 m. priimtų sprendimų įpareigoti užsieniečių išvykti iš Lietuvos Respublikos skaičius pagal pilietybę](#)

[12.6. 2021–2025 m. priimtų sprendimų grąžinti užsieniečių į užsienio valstybę skaičius pagal pilietybę](#)

[12.7. 2021–2025 m. priimtų sprendimų išsiųsti užsieniečių iš Lietuvos Respublikos skaičius pagal pilietybę](#)

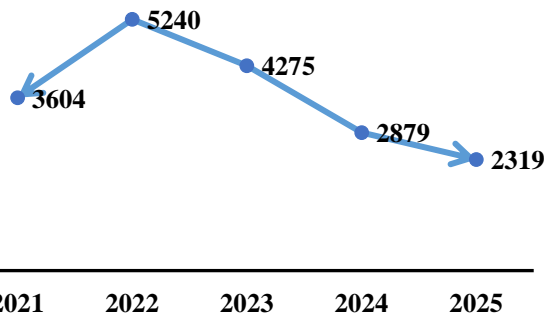


### 12.1. Užsieniečių, kuriems 2025 m. neleista įvažiuoti į Lietuvos Respubliką, skaičius pagal pilietybę

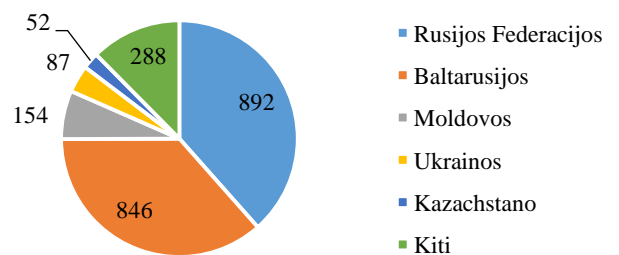
Pilietybė	Sprendimų skaičius	Pilietybė	Sprendimų skaičius
Albanijos	2	Kenijos	1
Argentinos	1	Kinijos	11
Armėnijos	8	Kirgizijos	38
Azerbaidžano	36	Kubos	4
Baltarusijos	846	Maroko	1
Bangladešo	1	Meksikos	2
Brazilijos	1	Moldovos	154
Burundžio	2	Nigerijos	5
Egipto	1	Pakistano	10
Filipinų	2	PAR	1
Ganos	3	Rusijos Federacijos	892
Gvinėjos	1	Sakartvelo	45
Indijos	4	Serbijos	2
Irako	1	Sirijos	1
Izraelio	5	Š. Makedonijos	1
Japonijos	1	Tadžikistano	7
Jordanijos	1	Turkijos	21
Jungtinės Karalystės	7	Ukrainos	87
JAV	8	Uzbekistano	50
JAE	1	Zimbabvės	1
Kamerūno	1	<b>Iš viso</b>	<b>2 319</b>
Kazachstano	52		

Šaltinis: Valstybės sienos apsaugos tarnybos duomenys.

Užsieniečių, kuriems neleista įvažiuoti į Lietuvos Respubliką, skaičius



Užsieniečių, kuriems 2025 m. neleista įvažiuoti į Lietuvos Respubliką, skaičius pagal pilietybę



### 12.2. Užsieniečių, kuriems 2025 m. neleista įvažiuoti į Lietuvos Respubliką, skaičius pagal Šengeno sienų kodekse nurodytas priežastis

Neleidimo priežastis	Užsieniečių skaičius
(A) neturi galiojančio kelionės dokumento	309
(B) turi netikrą/suklastotą/padirbtą kelionės dokumentą	2
(C) neturi galiojančios vizos ar leidimo gyvent	436
(D) turi netikrą/suklastotą/padirbtą vizą ar leidimą gyvent	9
(E) neturi atitinkamų dokumentų, pateisinančių buvimo tikslą ir sąlygas	731
(F) ES valstybių narių teritorijoje jau yra išbuvęs tris mėnesius per 6 mėn. laikotarpį	95
(G) neturi pakankamai pragyvenimo lėšų buvimo laikotarpiui ir būdai arba lėšų grįžt į kilmės arba tranzito šalį	136
(H) yra asmuo, kurio atžvilgiu įspėjimas atsisakyti leisti atvykti yra įtrauktas į SIS, į nacionalinį registrą	202
(I) yra laikomas keliančiu grėsmę vienos ar kelių ES valstybių narių viešajai tvarkai, vidaus saugumui, visuomenės sveikatai arba tarptautiniams santykiams	534
(J) atsisakė pateikti biometrinius duomenis, jei reikalaujama asmens bylai sukurti atvykimo ir išvykimo sistemoje, patikrinimas kertant sieną atlikti	2
<b>Iš viso</b>	<b>2 456</b>

Šaltinis: Valstybės sienos apsaugos tarnybos duomenys.

### 12.3. 2025 m. VSAT Užsieniečių registracijos centre apgyvendintų užsieniečių skaičius pagal užsieniečio kilmės valstybę

Valstybė	Viso	Vyrų	Moterų	Vaikų	Valstybė	Viso	Vyrų	Moterų	Vaikų
Afganistanas	155	143	7	5	Kuba	4	3	1	0
Alžyras	81	80	1	0	Libanas	1	1	0	0
Armėnija	5	2	1	2	Libija	1	1	0	0
Azerbaidžanas	22	17	4	1	Makedonija	1	1	0	0
Baltarusija	30	26	4	0	Malis	4	3	1	0
Bangladešas	47	47	0	0	Marokas	48	47	1	0
Jungtinė Karalystė	1	1	0	0	Moldova	8	8	0	0
Egiptas	63	63	0	0	Nepalas	5	5	0	0
Ekvadoras	1	1	0	0	Nigerija	9	7	2	0
Eritrėja	76	46	27	3	Pakistanas	51	51	0	0
Etiopija	62	32	29	1	Palestina	3	3	0	0
Filipinai	3	3	0	0	Rusija	35	27	8	0
Gambija	1	1	0	0	Sakartvelas	10	10	0	0
Gana	4	4	0	0	Senegalas	1	1	0	0
Gvinėja	7	6	1	0	Sirija	30	30	0	0
Indija	18	18	0	0	Somalis	156	118	28	10
Irakas	26	20	3	3	Šri Lanka	6	6	0	0
Iranas	21	21	0	0	Sudanas	24	24	0	0
Jemenas	37	37	0	0	Tadžikistanas	47	21	8	18
Kamerūnas	13	13	0	0	Togas	2	2	0	0
Kazachstanas	6	4	2	0	Turkija	9	9	0	0

Kinija	1	1	0	0	Turkmėnistanas	1	1	0	0
Kirgizija	9	9	0	0	Ukraina	62	55	6	1
Kolumbija	1	0	1	0	Uzbekistanas	38	37	1	0
Kongas	1	1	0	0	Vietnamas	1	1	0	0
Kongo Demokratinė Respublika	6	6	0	0	<b>Iš viso</b>	<b>1 254</b>	<b>1 074</b>	<b>136</b>	<b>44</b>

Šaltinis: Valstybės sienos apsaugos tarnybos duomenys.

#### 12.4. 2021–2025 m. surašytų administracinių nusižengimų protokolų dėl ANK straipsniuose nustatytų administracinių nusižengimų skaičius pagal padarytus pažeidimus

Administracinis nusižengimas	2021	2022	2023	2024	2025
ANK 528 (gyvenimas be asmens tapatybės kortelės arba paso)	507	611	583	1 314	1 027
ANK 530 (gyvenamosios vietos deklaravimo duomenų nepateikimas arba melagingų duomenų pateikimas)	411	521	1 341	1 561	1 897
ANK 532 (nepranešimas apie kitos valstybės pilietybės įgijimą)	0	1	1	4	0
ANK 534 (asmens tapatybės kortelės ar paso paėmimas kaip užstato)	3	2	3	2	0
ANK 535 (pasinaudojimas negaliojančiu asmens dokumentu)	0	0	0	0	1
ANK 537 (neteisėtas valstybės sienos perėjimas dėl neatsargumo)	34	20	49	9	19
ANK 538 (užsieniečių atvykimo į Lietuvos Respubliką, buvimo ar gyvenimo Lietuvos Respublikoje, vykimo per Lietuvos Respubliką tranzitu ir išvykimo iš Lietuvos Respublikos tvarkos pažeidimas)	2 336	3 441	5 856	4 746	3 971
ANK 539 (gyvenamojo ploto suteikimas užsieniečiams, neturintiems paso ar jį atitinkančio kito kelionės dokumento, teisę būti ar gyventi Lietuvos Respublikoje patvirtinančio dokumento)	0	0	0	2	1
ANK 540 (sąlygų užsiimti kita, negu atliekama pagal darbo sutartį, veikla sudarymas užsieniečiams, neturintiems leidimo užsiimti tokia veikla, kai leidimą būtina turėti, ir užsieniečio teisę būti ar gyventi Lietuvos Respublikoje patvirtinančio dokumento)	0	0	0	0	0
ANK 541 (melagingų duomenų pateikimas kvietimams užsieniečiams atvykti į Lietuvos Respubliką patvirtinti arba pagalba kitu neteisėtu būdu užsieniečiui gauti teisę būti ar gyventi Lietuvos Respublikoje patvirtinančių dokumentų)	12	24	11	9	13
ANK 542 (nepranešimas apie pasikeitusius užsieniečio duomenis)	40	72	75	370	71
<b>Iš viso</b>	<b>3 343</b>	<b>4 692</b>	<b>7 919</b>	<b>8 017</b>	<b>7 000</b>

Šaltinis: Administracinių nusižengimų registro duomenys.

### 12.5. 2021–2025 m. priimtų sprendimų įpareigoti užsieniečių išvykti iš Lietuvos Respublikos skaičius pagal pilietybę

Pilietybė	2021	2022	2023	2024	2025
Afganistano	3	1	2	2	5
Armėnijos	0	0	0	0	1
Azerbaidžano	1	1	4	0	1
Baltarusijos	9	13	22	13	6
Bangladešo	1	0	0	0	0
Benino	0	0	0	1	0
Egipto	0	3	0	0	1
Gvinėjos	0	1	0	0	0
Indijos	0	0	0	0	8
Indonezijos	0	0	0	1	0
Irako	0	3	0	0	2
Irano	0	0	1	0	0
Italijos	0	0	0	1	0
Jungtinės Karalystės	0	0	1	0	0
Kamerūno	0	1	0	0	2
Kazachstano	1	1	0	2	1
Kirgizijos	0	4	6	2	3
Kinijos	0	0	0	2	4
Kolumbijos	0	0	1	0	0
Kongo Demokratinės Respublikos	0	0	1	0	0
Kubos	0	0	0	1	0
Latvijos	1	0	0	0	0
Lenkijos	0	0	1	2	0
Libano	0	0	0	1	0
Mianmaro	0	0	0	1	0
Moldovos	0	0	1	2	1
Nenustatyta	2	0	0	0	0
Nepalo	1	0	0	0	0
Nigerijos	0	1	2	0	1
Pakistano	0	0	2	0	0
PAR	0	0	0	1	0
Rumunijos	0	1	0	0	0
Rusijos	1	5	8	7	6
Sakartvelo	5	4	6	1	0
Sirijos	0	1	1	0	3
Slovakijos	0	0	1	1	0
Šri Lankos	1	4	5	1	0
Šveicarijos	0	0	0	1	0
Tadžikistano	0	0	1	1	2
Turkijos	105	2	8	0	1
Turkmėnistano	0	0	0	1	0
Ukrainos	5	5	8	23	48

Uzbekistano	0	0	0	10	10
Venesuelos	0	0	0	0	1
Vietnamo	0	0	0	0	1
Be pilietybės	0	0	0	0	1
<b>Iš viso</b>	<b>136</b>	<b>51</b>	<b>82</b>	<b>78</b>	<b>109</b>

Šaltinis: Užsieniečių registro duomenys.

## 12.6. 2021–2025 m. priimtų sprendimų grąžinti užsieniečių į užsienio valstybę skaičius pagal pilietybę

Pilietybė	2021	2022	2023	2024	2025
Afganistano	1	4	0	0	2
Albanijos	1	0	2	3	1
Alžyro	1	0	3	1	4
Angolos	0	0	1	0	2
Antigvos	0	0	0	1	0
Argentinos	0	0	1	5	1
Armėnijos	1	14	9	4	7
Australijos	1	0	4	0	3
Azerbaidžano	46	76	125	220	158
Baltarusijos	447	670	1 325	961	796
Bangladešo	1	1	4	7	11
Bolivijos	0	0	1	0	0
Bosnijos ir Hercegovinos	0	0	1	0	0
Botsvanos	0	0	1	0	0
Brazilijos	6	3	3	10	6
Butano	0	0	0	2	0
Čado	0	1	0	0	0
Čilės	0	1	1	0	0
Dramblio Kaulo Kranto	2	2	1	3	1
Egipto	2	7	8	4	6
Ekvadoro	0	0	0	0	1
Filipinų	32	44	51	39	42
Gabono	0	1	0	0	0
Gambijos	0	1	0	0	0
Ganos	1	0	4	42	14
Grenados	0	0	1	0	0
Gvatemalos	0	0	1	0	0
Gvinėjos	0	4	0	0	0
Hondūro	0	0	1	2	0
Indijos	13	60	31	83	174
Indonezijos	1	4	7	3	4
Irako	418	421	9	7	10
Irano	16	9	4	5	8
Izraelio	4	6	21	22	15
Jamaikos	0	0	1	0	0
Japonijos	0	2	0	3	2

JAV	8	8	20	17	23
Jemeno	1	0	6	3	0
Jordanijos	1	0	0	22	2
Jungtinės Karalystės	11	17	22	0	19
Kamerūno	4	12	11	9	8
Kanados	0	2	1	7	5
Kazachstano	137	155	205	151	134
Kenijos	0	0	2	1	6
Kinijos	1	23	17	13	14
Kirgizijos	105	204	289	263	192
Kolumbijos	1	1	6	19	9
Kongo Demokratinės Respublikos	0	2	0	1	0
Kongo Respublikos	1	2	0	4	0
Kosovo	0	1	0	0	3
Kubos	0	0	0	1	1
Kuveito	0	0	1	0	1
Libano	2	5	5	4	4
Liberijos	0	0	0	0	1
Libijos	1	0	0	2	0
Madagaskaro	0	0	0	1	1
Malaizijos	0	0	0	4	0
Maroko	0	6	1	1	12
Mauricijaus	0	0	0	3	1
Mianmaro	1	0	0	0	0
Moldovos	28	23	52	60	89
Mongolijos	0	0	2	2	0
Namibijos	0	0	0	0	1
N. Zelandijos	0	0	1	1	1
Nenustatyta	23	1	2	1	0
Nepalo	0	0	2	3	5
Nigerijos	1	8	27	32	25
Nigerio	0	0	0	0	1
Omano	0	0	1	0	0
Pakistano	1	3	7	21	49
Palestinos	0	0	0	1	0
Panamos	0	0	0	1	0
PAR	0	1	2	1	3
Paragvajaus	2	0	0	0	0
Peru	1	1	0	1	3
P. Korėjos	0	0	0	0	1
P. Sudano	0	0	0	2	0
Rumunijos	2	0	0	0	0
Rusijos	173	301	390	570	1 767
S. Kristoferio	0	0	0	1	0
Sakartvelo	73	103	154	117	48

Salvadoro	1	0	0	1	2
Saudo Arabijos	0	0	5	0	0
Seišelių	0	1	0	1	0
Senegalo	0	0	1	3	0
Serbijos	0	1	0	3	6
Siera Leonės	0	0	0	1	0
Sirijos	2	1	2	0	0
Š. Makedonijos	0	0	2	0	1
Šri Lankos	3	15	4	7	12
Tadžikistano	70	132	244	203	171
Tailando	1	1	1	3	2
Taivano	0	0	0	0	1
Tanzanijos	0	0	0	1	0
Togo	0	1	0	3	1
Tuniso	0	1	1	3	5
Turkijos	20	28	60	79	116
Turkmėnistano	0	2	0	14	16
Ugandos	0	0	1	3	0
Ukrainos	435	105	107	378	150
Urugvajaus	0	0	0	2	0
Uzbekistano	108	170	333	392	443
Vanuatu	0	0	1	1	0
Venesuelos	0	0	2	3	2
Vietnamo	1	3	2	7	12
Vokietijos	0	0	0	1	0
Zimbabvės	0	0	0	5	3
Be pilietybės	0	0	0	1	0
<b>Iš viso</b>	<b>2 213</b>	<b>2 671</b>	<b>3 616</b>	<b>3 882</b>	<b>4 640</b>

Šaltinis: Užsieniečių registro duomenys.

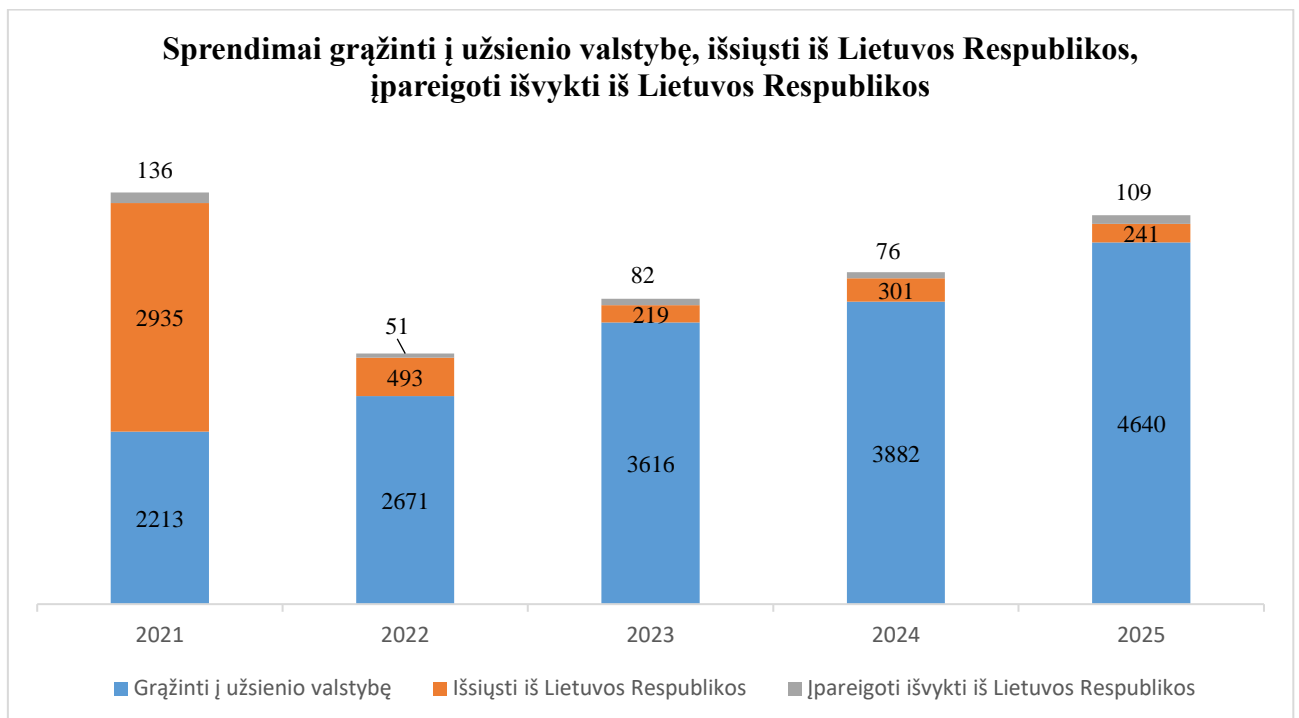
### 12.7. 2021–2025 m. priimtų sprendimų išsiųsti užsienietį iš Lietuvos Respublikos skaičius pagal pilietybę

Pilietybė	2021	2022	2023	2024	2025
Afganistano	6	0	0	0	1
Alžyro	0	0	0	1	3
Armėnijos	0	1	0	3	1
Azerbaidžano	0	0	6	12	13
Baltarusijos	6	20	61	72	42
Bangladešo	1	1	4	0	1
Benino	1	0	0	0	0
Burkina Faso	1	0	0	0	0
Bisau Gvinėjos	0	0	1	0	0
Centrinės Afrikos	0	1	0	0	0
Dramblio Kaulo Kranto	21	7	0	1	0
Egipto	7	3	8	0	1

Eritrėjos	1	0	0	0	0
Etiopijos	0	2	0	0	0
Filipinų	0	0	0	0	2
Gambijos	19	3	0	1	0
Ganos	8	1	0	1	1
Gvinėjos	72	21	0	1	0
Indijos	66	8	0	2	5
Irako	2 150	229	5	5	1
Irano	10	9	9	0	2
Izraelio	0	1	2	1	0
JAV	0	0	0	1	1
Jemeno	0	5	0	0	0
Jordanijos	0	1	0	0	0
Jungtinės Karalystės	0	0	0	8	0
Kamerūno	109	29	5	2	5
Kazachstano	2	0	2	0	2
Kenijos	0	0	0	1	0
Kirgizijos	1	1	5	7	4
Kolumbijos	0	0	0	1	0
Kongo Demokratinės Respublikos	150	36	0	5	5
Kongo Respublikos	25	8	2	1	0
Kubos	0	0	0	8	1
Kuveito	1	1	1	0	0
Libano	2	1	0	0	0
Liberijos	1	0	0	0	0
Libijos	1	0	0	0	0
Malio	8	5	2	0	0
Maroko	0	0	0	0	2
Moldovos	3	2	10	5	4
Nenustatyta	3	1	0	0	0
Nepalo	2	0	0	0	0
Nigerijos	43	16	4	3	3
Pakistano	17	8	0	2	4
PAR	2	0	0	0	0
P. Sudano	0	1	0	0	0
Rusijos	33	13	32	43	33
Sakartvelo	4	6	6	9	6
Senegalo	13	2	4	0	1
Siera Leonės	8	1	0	0	0
Sirijos	4	3	0	0	0
Somalia	5	8	0	1	1
Sudano	0	8	0	0	0
Š. Makedonijos	0	0	0	0	1
Šri Lankos	64	5	6	5	0
Švedijos	0	0	0	21	0

Tadžikistano	13	17	21	0	16
Togo	27	5	0	0	0
Tuniso	0	0	0	1	0
Turkijos	17	2	1	7	7
Ukrainos	3	0	3	34	38
Uzbekistano	5	1	19	35	33
Vietnamo	0	0	0	0	1
Be pilietybės	0	0	0	1	0
<b>Iš viso</b>	<b>2 935</b>	<b>493</b>	<b>219</b>	<b>301</b>	<b>241</b>

Šaltinis: Užsieniečių registro duomenys.



## 13. LIETUVOS RESPUBLIKOS PILIETYBĖ

[13.1. LR pilietybės įgijimas 2021–2025 m. pagal jos įgijimo pagrindus](#)

[13.2. Priimti neigiami sprendimai dėl LR pilietybės](#)

[13.3. Asmenų, kuriems LR pilietybė suteikta natūralizacijos tvarka, skaičius](#)

[13.4. Asmenų, kuriems LR pilietybė suteikta supaprastinta tvarka, skaičius](#)

[13.5. Asmenų, kuriems gražinta LR pilietybė, skaičius](#)

[13.6. 2021–2025 m. Lietuvos Respublikai prisiekusių asmenų skaičius](#)

[13.7. 2021–2025 m. LR pilietybę atkūrusių asmenų skaičius](#)

[13.8. 2021–2025 m. LR pilietybės netekusių asmenų skaičius](#)

[13.9. 2025 m. LR pilietybės netekimo netaikymas pagal asmenų skaičių ir pilietybes](#)

[13.10. 2021–2025 m. netekusių LR pilietybės asmenų skaičius pagal įgytas kitos valstybės pilietybes](#)

[13.11. Išduotų teisę atkurti LR pilietybę patvirtinančių pažymėjimų ir lietuvių kilmę patvirtinančių pažymėjimų skaičius pagal užsieniečio pilietybę](#)

[13.12. Sprendimų dėl perkeliamojo asmens statuso suteikimo skaičius pagal pilietybę](#)

[13.13. LR piliečių turimos kitų šalių pilietybės](#)



**13.1. LR pilietybės įgijimas 2021–2025 m. pagal jos įgijimo pagrindus**

LR pilietybės įgijimo pagrindai	2021	2022	2023	2024	2025
Gimstant	25 573	23 689	28 425	20 329	18 964
Atkūrimo tvarka	2 728	2 351	2 402	3 571	3 762
Supaprastinta tvarka	123	57	30	25	119
Natūralizacijos tvarka	236	126	55	90	207
Išimties tvarka	2	0	0	1	0
Gražinimo tvarka	31	26	5	6	40
Pilietybės turėjimo fakto konstatavimo tvarka	156	162	231	165	81
Vaikai, įgiję LR pilietybę juos įvaikinus arba pasikeitus tėvų pilietybei	12	13	28	18	16
<b>Iš viso</b>	<b>28 509</b>	<b>26 424</b>	<b>31 176</b>	<b>24 205</b>	<b>23 189</b>

Šaltinis: Lietuvos migracijos informacinės sistemos duomenys.

**13.2. Priimti neigiami sprendimai dėl LR pilietybės**

Sprendimas	2022	2023	2024	2025
Atsisakyta atkurti	81	43	62	52
Atsisakyta suteikti natūralizacijos tvarka	28	2	11	34
<b>Iš viso</b>	<b>109</b>	<b>45</b>	<b>73</b>	<b>86</b>

Šaltinis: Lietuvos migracijos informacinės sistemos duomenys.

**13.3. Asmenų, kuriems LR pilietybė suteikta natūralizacijos tvarka, skaičius**

Asmenų pilietybė prašymo suteikti LR pilietybę pateikimo metu	2021	2022	2023	2024	2025
Afganistano	1	1	0	1	0
Albanijos	0	0	0	0	2
Alžyro	1	0	0	2	2
Armėnijos	7	2	0	5	7
Azerbaidžano	0	2	5	3	5
Baltarusijos	33	16	4	0	9
Bangladešo	0	1	0	0	0
Brazilijos	0	2	0	0	0
Egipto	2	3	0	3	8
Ekvadoro	0	0	0	0	1
Indijos	0	3	1	2	2
Irako	0	0	1	0	0
Irano	1	2	0	1	3
Izraelio	0	1	0	4	0
Jordanijos	0	2	2	0	0
Kazachstano	6	0	0	4	5
Kinijos	0	0	1	0	1

Kirgizijos	2	0	0	1	1
Latvijos	0	3	0	0	0
Libano	1	2	0	1	1
Maroko	0	0	0	0	1
Moldovos	0	1	3	1	3
Nepalo	1	0	0	1	0
Nigerijos	1	3	1	0	3
Pakistano	0	4	1	1	2
Peru	0	0	1	0	0
Rusijos	45	29	1	1	39
Sakartvelo	1	1	2	3	1
Serbijos	1	0	0	0	0
Sirijos	1	1	0	0	3
Somalia	1	0	0	0	0
Tadžikistano	1	0	0	1	0
Tuniso	0	0	0	1	1
Turkijos	3	0	3	8	5
Turkmėnistano	1	1	0	0	0
Ukrainos	31	15	12	22	62
Uzbekistano	3	1	1	1	10
Vietnamo	3	1	1	0	1
Be pilietybės	88	29	14	23	29
<b>Iš viso</b>	<b>236</b>	<b>126</b>	<b>55</b>	<b>90</b>	<b>207</b>

Šaltinis: Lietuvos migracijos informacinės sistemos duomenys.

#### 13.4. Asmenų, kuriems LR pilietybė suteikta supaprastinta tvarka, skaičius

Asmenų pilietybė prašymo suteikti LR pilietybę pateikimo metu	2021	2022	2023	2024	2025
Armėnijos	0	3	0	0	0
Baltarusijos	34	6	0	0	1
Indijos	0	1	0	1	0
Izraelio	0	0	1	0	1
JAV	0	0	0	0	0
Kazachstano	11	2	1	1	10
Latvijos	0	0	1	1	2
Moldovos	1	5	0	1	3
PAR	1	0	0	1	0
Rusijos	34	17	0	0	8
Sakartvelo	3	1	0	0	1
Ukrainos	30	19	19	15	83
Be pilietybės	9	3	8	6	8
<b>Iš viso</b>	<b>123</b>	<b>57</b>	<b>30</b>	<b>25</b>	<b>119</b>

Šaltinis: Lietuvos migracijos informacinės sistemos duomenys.

**13.5. Asmenų, kuriems gražinta LR pilietybė, skaičius**

Asmenų pilietybė prašymo gražinti LR pilietybę pateikimo metu	2022	2023	2024	2025
Izraelio	0	1	4	1
Jungtinės Karalystės	6	3	0	5
JAV	0	1	0	1
Rusijos	16	0	0	28
Turkijos	1	0	0	0
Švedijos	1	0	0	0
Ukrainos	1	0	2	4
Vokietijos	1	0	0	0
Be pilietybės	0	0	0	1
<b>Iš viso</b>	<b>26</b>	<b>5</b>	<b>6</b>	<b>40</b>

Šaltinis: Lietuvos migracijos informacinės sistemos duomenys.

**13.6. 2021–2025 m. Lietuvos Respublikai prisiekusių asmenų skaičius**

Priesaikos Lietuvos Respublikai vieta	2020	2021	2022	2023	2024	2025
Vidaus reikalų ministerija	146	146	207	143	36	95
Lietuvos Respublikos diplomatinės atstovybės ir konsulinės įstaigos	43	42	17	18	6	19
Asmeniui netaikomas reikalavimas prisiekti	0	0	0	0	0	24
<b>Iš viso</b>	<b>189</b>	<b>188</b>	<b>224</b>	<b>161</b>	<b>42</b>	<b>138</b>

Šaltinis: Lietuvos migracijos informacinės sistemos duomenys.

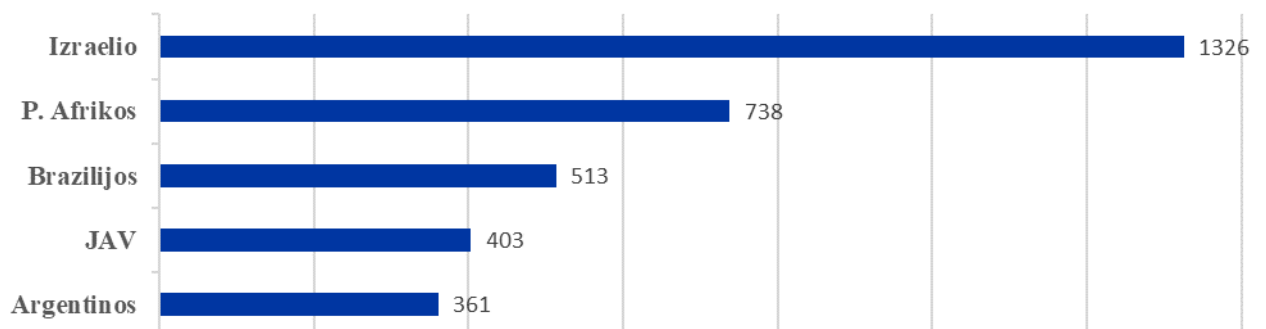
**13.7. 2021–2025 m. LR pilietybę atkūrusių asmenų skaičius**

Asmenų pilietybė, atkūrus LR pilietybę	2021	2022	2023	2024	2025
Argentinos	94	323	337	351	361
Armėnijos	0	0	5	0	0
Australijos	29	15	29	44	69
Baltarusijos	17	10	11	17	0
Botsvanos	0	3	0	0	0
Brazilijos	761	554	492	560	513
Čekijos	0	0	1	0	0
Čilės	1	0	0	0	2
Danijos	0	0	0	1	0
Gvatemalos	0	0	0	1	0
Ispanijos	0	1	0	1	0
Italijos	1	0	0	2	0
Izraelio	748	466	530	1 120	1 326
JAV	189	201	192	344	403
Jungtinės Karalystės	33	70	58	98	107
Kanados	20	50	23	55	81
Kazachstano	1	4	5	0	3
Kenijos	0	0	1	0	0

Kirgizijos	0	0	0	2	1
Kolumbijos	7	0	2	17	0
Kubos	2	0	0	0	0
Lenkijos	1	0	1	0	0
Maroko	0	0	0	0	1
Meksikos	52	27	22	50	38
Moldovos	0	0	1	7	1
N. Zelandijos	2	2	0	3	1
Panamos	0	0	0	0	5
Paragvajaus	0	4	12	0	0
Peru	0	0	2	0	0
PAR	562	466	481	706	738
Prancūzijos	2	1	1	2	1
Rusijos	77	88	106	94	53
Sakartvelo	0	2	1	0	0
Švedijos	2	0	2	0	0
Turkijos	0	0	1	1	0
Ukrainos	13	12	12	14	11
Urugvajaus	59	12	32	33	16
Venesuelos	6	3	18	20	10
Vokietijos	6	1	15	2	1
Zimbabvės	1	1	3	0	3
Be pilietybės	31	35	6	26	14
Nenustatyta	0	0	0	0	3
<b>Iš viso</b>	<b>2 728</b>	<b>2 351</b>	<b>2 402</b>	<b>3 571</b>	<b>3 762</b>

Šaltinis: Lietuvos migracijos informacinės sistemos duomenys.

Asmenų, atkūrusių LR pilietybę, skaičiai 2025 m. (top 5)



**13.8. 2021–2025 m. LR pilietybės netekusių asmenų skaičius**

LR pilietybės netekimo pagrindas	2021	2022	2023	2024	2025
Atsisakius LR pilietybės	38	132	84	87	132
Įgijus kitos valstybės pilietybę	1 000	841	995	494	1012
Jeigu asmuo, kuris LR pilietybę įgijo išimties tvarka, būdamas ir kitos valstybės pilietis, savo veiksmais kelia grėsmę Lietuvos Respublikos saugumo interesams, viešai reiškia palaikymą valstybei, keliančiai grėsmę Lietuvos Respublikos ir (ar) kitų Europos Sąjungos valstybių narių ir (ar) jų sąjungininkų saugumo interesams	0	0	1	2	0
Jeigu LR pilietis tarnauja kitos valstybės tarnyboje neturėdamas Lietuvos Respublikos Vyriausybės leidimo	0	0	0	3	0
Jeigu asmuo, kuriam taikomas reikalavimas pateikti įrodymus apie kitos valstybės pilietybės netekimą, jų nepateikė	0	0	3	0	0
<b>Iš viso</b>	<b>1 038</b>	<b>973</b>	<b>1 083</b>	<b>557</b>	<b>1 144</b>

Šaltinis: Lietuvos migracijos informacinės sistemos duomenys

## 13.9 2025 m. LR pilietybės netekimo netaikymas pagal asmenų skaičių ir pilietybes

Pilietybė	Yra asmens, išstremto iš okupuotos Lietuvos Respublikos ar išvykusio iš Lietuvos iki 1990 m. kovo 11 d., palikuonis	Yra asmuo Lietuvos pilietis, jeigu jį, iki jam sukako 18 metų, įvaikino kitos valstybės piliečiai (pilietis) ir dėl to jis įgijo kitos valstybės pilietybę	Yra asmuo, išstremtas iš okupuotos Lietuvos Respublikos iki 1990 m. kovo 11 d.	Yra asmuo, išvykęs iš Lietuvos iki 1990 m. kovo 11 d.	Yra asmuo, kuris Lietuvos Respublikos pilietybę ir kitos valstybės pilietybę įgijo gimdamas	Yra asmuo, kuris gimdamas įgijo Lietuvos Respublikos pilietybę, o kitos valstybės pilietybę, iki jam sukako 18 metų, įgijo negimdamas	Yra lietuvių kilmės asmuo, įgijęs kitos valstybės pilietybę laikotarpiu nuo 2003-01-01 iki 2006-11-13	Yra palikuonis asmens, turėjusio LR pilietybę iki 1940 m. birželio 15 d., palikuonis, ir įgijęs kitos valstybės pilietybę laikotarpiu nuo 2003-01-01 iki 2006-11-13
Airijos	2	0	0	0	88	7	0	0
Albanijos	0	0	0	0	1	0	0	0
Alžyro	0	0	0	0	0	3	0	0
Argentinos	0	0	0	0	1	0	0	0
Australijos	2	0	0	0	4	3	1	0
Austrijos	0	0	0	0	1	1	0	0
Azerbaidžano	0	0	0	0	1	0	0	0
Baltarusijos	0	0	0	0	65	5	1	0
Belgijos	0	0	0	0	8	2	0	0
Botsvanos	0	0	0	0	1	0	0	0
Brazilijos	0	0	0	0	1	4	0	0
Bulgarijos	0	0	0	0	8	0	0	0
Čekijos	0	0	0	0	2	0	0	0
Čilės	0	0	0	0	2	0	0	0
Danijos	0	0	0	0	9	18	0	0
Egipto	0	0	0	0	2	1	0	0

Ekvadoro	0	0	0	0	2	0	0	0
Estijos	0	0	0	0	5	0	0	0
Filipinų	0	0	0	0	2	0	0	0
Graikijos	0	0	0	0	6	0	0	0
Indijos	0	0	0	0	0	2	0	0
Indonezijos	0	0	0	0	1	1	0	0
Irano	0	0	0	0	0	1	0	0
Islandijos	1	0	0	0	1	3	0	0
Ispanijos	0	0	0	0	29	9	1	0
Italijos	3	1	0	0	37	4	0	0
Izraelio	2	0	1	0	12	2	1	1
Jordanijos	0	0	0	0	1	0	0	0
Jungtinės Karalystės	13	0	0	0	512	414	0	0
JAV	42	1	0	3	130	20	28	5
Kanados	9	0	0	1	8	4	0	0
Kenijos	0	0	0	0	1	0	0	0
Kinijos	0	0	0	0	2	1	0	0
Kipro	0	0	0	0	6	0	0	0
Kolumbijos	0	0	0	0	2	0	0	0
Kroatijos	0	0	0	0	2	0	0	0
Laoso	0	0	0	0	0	1	0	0
Latvijos	0	0	0	0	16	1	0	0
Lenkijos	1	0	0	0	21	0	0	0
Libano	0	0	0	0	2	0	0	0
Liuksemburgo	0	0	0	0	2	3	0	0
Mauricijaus	0	0	0	0	1	0	0	0
Meksikos	1	0	0	0	0	0	0	0

N. Zelandijos	0	0	0	0	1	1	0	0
Nigerijos	0	0	0	0	1	0	0	0
Norvegijos	3	0	0	0	15	119	1	0
Nyderlandų	0	0	0	0	5	5	0	0
Pakistano	0	0	0	0	0	1	0	0
Panamos	0	0	0	0	1	0	0	0
Peru	0	0	0	0	0	1	0	0
Portugalijos	0	0	0	0	10	1	0	0
Prancūzijos	1	0	0	0	27	2	2	0
Rumunijos	0	0	0	0	3	0	0	0
Rusijos	4	0	1	0	14	66	0	0
Sakartvelo	0	0	0	0	1	0	0	0
Senegalo	0	0	0	0	1	0	0	0
Serbijos	0	0	0	0	0	1	0	0
Š. Makedonijos	0	0	0	0	0	1	0	0
Slovėnijos	0	0	0	0	1	0	0	0
Šri Lankos	0	0	0	0	1	0	0	0
Suomijos	1	0	0	0	1	0	0	0
Švedijos	4	0	0	0	9	52	0	0
Šveicarijos	2	0	0	0	1	5	0	0
Tailando	0	0	0	0	1	0	0	0
Taivano	0	0	0	0	5	1	0	0
Tanzanijos	0	0	0	0	2	1	0	0
Tuniso	0	0	0	0	0	1	0	0
Turkijos	1	0	0	0	20	1	0	0
Ukrainos	0	0	0	0	11	6	0	0
Urugvajaus	1	0	0	0	0	0	0	0

Vengrijos	0	0	0	0	2	0	0	0
Vietnamo	0	0	0	0	0	1	0	0
Vokietijos	6	0	0	0	38	48	5	0
Zambijos	0	0	0	0	1	0	0	0
Š. Makedonijos	0	1	0	0	0	0	0	0
Slovakijos	1	1	0	0	0	0	0	0
Suomijos	2	8	0	0	0	0	0	0
Švedijos	5	49	7	0	1	1	0	0
Šveicarijos	4	7	3	0	0	0	0	0
Tailando	2	0	0	0	0	0	0	0
Taivano	0	1	0	0	0	0	0	0
Tuniso	2	0	0	0	0	0	0	0
Turkijos	25	1	1	0	0	0	0	0
Ukrainos	17	5	0	0	0	0	0	0
Ukrainos, JAV	2	0	0	0	0	0	0	0
Uzbekistano	4	1	0	0	0	0	0	0
Vengrijos	3	0	0	0	0	0	0	0
Vokietijos	49	61	8	1	1	1	0	0
Zambijos	0	1	0	0	0	0	0	0
<b>Iš viso</b>	<b>99</b>	<b>2</b>	<b>2</b>	<b>4</b>	<b>1 167</b>	<b>824</b>	<b>40</b>	<b>6</b>

Šaltinis: Lietuvos migracijos informacinės sistemos duomenys.

**13.10. 2021-2025 m. netekusių LR pilietybės asmenų skaičius pagal įgytas kitos valstybės pilietybes**

Asmenų įgyta kitos valstybės pilietybė	2021	2022	2023	2024	2025
Afganistano	2	0	0	0	0
Airijos	15	30	29	17	93
Australijos	6	3	8	3	8
Austrijos	3	3	5	5	4
Baltarusijos	14	2	4	5	7
Belgijos	11	2	4	3	6
Čekijos	0	0	0	0	3
Danijos	18	10	10	11	32
Estijos	0	1	1	0	0
Graikijos	0	0	1	0	0
Irano	0	0	0	1	0
Islandijos	3	6	4	3	7
Ispanijos	14	20	12	10	17
Italijos	9	2	3	3	8
Izraelio	16	3	14	6	1
JAV	44	38	78	55	113
Japonijos	0	0	1	0	0
Jungtinės Karalystės	119	117	98	67	152
Kanados	23	11	13	13	7
Kazachstano	1	0	0	4	0
Kipro	0	0	1	0	0
Kirgizijos	0	0	1	0	0
Kolumbijos	0	0	1	0	0
Latvijos	1	3	0	0	1
Lenkijos	4	4	2	3	3
Liuksemburgo	0	0	0	1	4
Maltos	0	0	0	1	1
N. Zelandijos	0	0	1	0	0
Nyderlandų	19	9	15	10	28
Norvegijos	101	132	173	45	182
Portugalijos	1	3	0	0	2
Prancūzijos	10	6	6	3	9
Rumunijos	0	0	0	0	0
Rusijos	148	29	98	72	49
Suomijos	1	10	6	7	13
Švedijos	162	90	127	47	80
Šveicarijos	4	3	2	3	13
Turkijos	1	1	0	0	6
Ukrainos	5	5	6	1	0
Uzbekistano	1	0	0	0	0

Vengrijos	0	1	1	0	0
Vokietijos	282	127	270	95	160
Be pilietybės	0	0	0	0	1
Nenustatyta	0	0	0	0	3
<b>Iš viso</b>	<b>1 038</b>	<b>671</b>	<b>995</b>	<b>494</b>	<b>1 012</b>

Šaltinis: Lietuvos migracijos informacinės sistemos duomenys.

### 13.11. Išduotų teisę atkurti LR pilietybę patvirtinančių pažymėjimų ir lietuvių kilmę patvirtinančių pažymėjimų skaičius pagal užsieniečio pilietybę

Pilietybė	2021		2022		2023		2024		2025	
	TA*	KM**	TA*	KM**	TA*	KM**	TA*	KM**	TA*	KM**
Azerbaidžano	0	0	0	0	0	0	0	0	0	2
Armėnijos	0	0	0	0	0	0	1	0	0	0
Baltarusijos	32	67	1	5	16	37	10	60	9	22
Brazilijos	0	0	0	0	1	0	1	0	0	0
Italijos	0	0	0	0	0	1	0	0	0	0
Izraelio	0	1	1	0	3	0	0	0	2	1
JAV	0	1	0	0	1	1	2	6	0	1
Jungtinės Karalystės	0	1	0	0	0	1	4	0	0	0
Kanados	0	0	3	1	1	0	1	0	0	0
Kazachstano	0	2	0	2	2	1	2	4	3	4
Lenkijos	0	1	0	0	1	0	1	0	0	1
Moldovos	0	0	0	0	0	0	0	1	0	0
PAR	0	0	0	0	0	0	0	1	0	0
Prancūzijos	0	0	0	0	0	0	0	0	1	2
Rusijos	3	45	15	59	45	249	55	213	30	62
Ukrainos	0	2	0	4	1	3	5	8	8	3
Uzbekistano	0	0	0	0	0	0	0	0	0	0
Be pilietybės	0	0	0	1	0	0	0	0	0	0
<b>Iš viso</b>	<b>35</b>	<b>120</b>	<b>20</b>	<b>79</b>	<b>71</b>	<b>293</b>	<b>82</b>	<b>293</b>	<b>53</b>	<b>98</b>

\*TA – teisę atkurti LR pilietybę patvirtinantis pažymėjimas.

\*\*KM – lietuvių kilmę patvirtinantis pažymėjimas.

Šaltinis: Lietuvos migracijos informacinės sistemos duomenys.

### 13.12. Sprendimų dėl perkeliamojo asmens statuso suteikimo skaičius pagal pilietybę

Pilietybė	2022		2023		2024		2025	
	suteikti	nesuteikti	suteikti	nesuteikti	suteikti	nesuteikti	suteikti	nesuteikti
Lietuvos	33	0	10	0	1	1	4	1
Lietuvos ir Rusijos	0	0	0	0	0	0	1	0
Lietuvos ir Ukrainos	22	0	13	1	2	0	3	1
Ukrainos	31	10	38	4	1	9	3	2
Venesuelos	5	0	0	0	0	0	0	0
<b>Iš viso</b>	<b>91</b>	<b>10</b>	<b>61</b>	<b>5</b>	<b>4</b>	<b>10</b>	<b>11</b>	<b>4</b>

Šaltinis: Lietuvos migracijos informacinės sistemos duomenys.

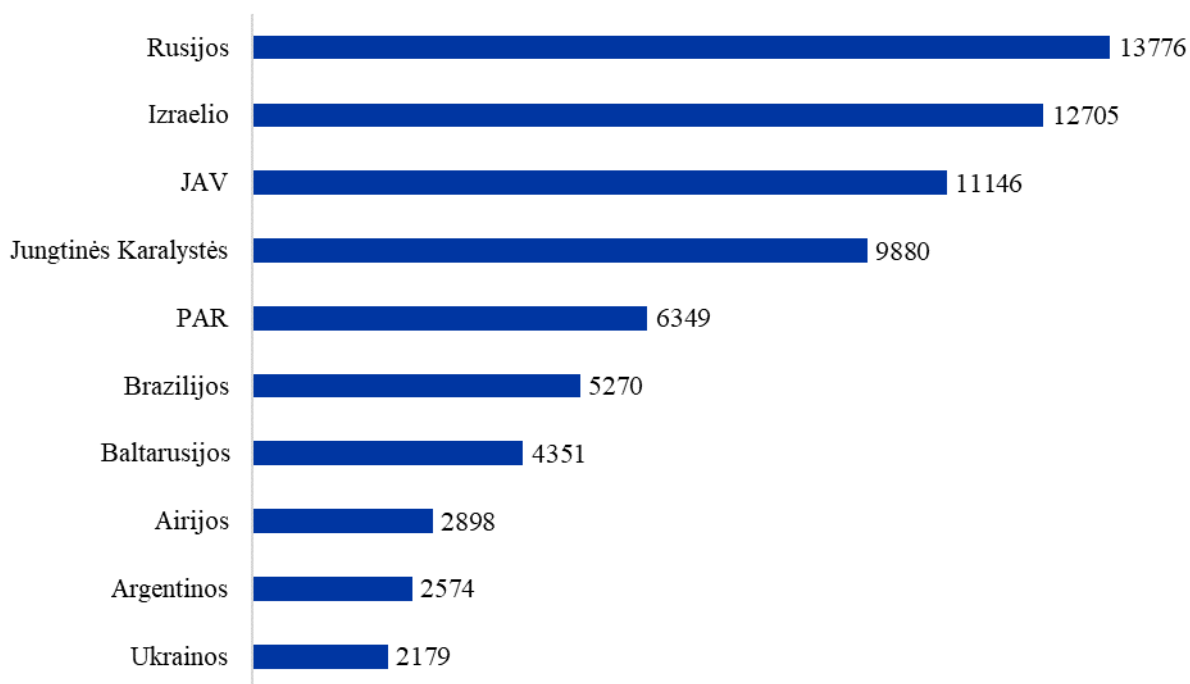
**13.13. 2025 m. Lietuvos Respublikos piliečių turimos kitų šalių pilietybės**

Pilietybė	Skaičius	Pilietybė	Skaičius	Pilietybė	Skaičius
Afganistano	16	Islandijos	56	Panamos	14
Airijos	2 898	Ispanijos	513	PAR	6 349
Albanijos	29	Italijos	956	Paragvajaus	19
Alžyro	69	Izraelio	12 705	Peru	19
Andoros	2	JAE	6	Pietų Korėjos	19
Angolos	1	Japonijos	76	Portugalijos	197
Argentinos	2 574	JAV	11 146	Prancūzijos	648
Armėnijos	93	Jordanijos	22	Ruandos	2
Australijos	1293	Jugoslavijos	6	Rumunijos	58
Austrijos	39	Jungtinės Karalystės	9880	Rusijos	13 776
Azerbaidžano	56	Juodkalnijos	1	Saudo Arabijos	5
Bahamų	1	Kambodžos	1	Sakartvelo	114
Bahreino	4	Kamerūno	1	Salvadoro	1
Baltarusijos	4 351	Kanados	1 584	Senegalo	6
Bangladešo	6	Kazachstano	258	Serbijos	20
Belgijos	136	Kenijos	8	Šiaurės Makedonijos	9
Belizo	2	Kinijos	24	Siera Leonės	2
Bolivijos	9	Kipro	91	Singapūro	5
Bosnijos ir Hercegovinos	6	Kirgizijos	25	Sirijos	12
Botsvanos	9	Kolumbijos	217	Slovakijos	35
Brazilijos	5 270	Kongo	3	Slovėnijos	12
Bulgarijos	67	Kosovo	2	Šri lankos	1
Burkina Faso	1	Kosta Rikos	17	Sudano	1
Čekijos	28	Kroatijos	30	Suomijos	114
Čilės	30	Kubos	3	Surinamo	1
D. Dongo	4	Laoso	4	Švedijos	611
Danijos	187	Latvijos	418	Šveicarijos	121
Dominikos	1	Lenkijos	643	Tadžikistano	4
Dominikos r.	3	Libano	94	Tailando	23
Džersio	1	Libijos	3	Taivano	8
Egipto	85	Liuksemburgo	38	Tanzanijos	3
Ekvadoro	22	Malaizijos	9	Togo	2
Estijos	121	Maldyvų	2	Tongos	1
Etiopijos	4	Malio	5	Tuniso	41
Filipinų	27	Maltos	20	Turkijos	334
Gabono	2	Maroko	39	Turkmėnistano	7
Gajanos	4	Mauricijaus	6	Ukrainos	2 179

Gambijos	1	Meksikos	595	Urugvajaus	619
Ganos	5	Moldovos	209	Uzbekistano	39
Graikijos	134	Mozambiko	1	Venesuelos	260
Grenados	1	N. Zelandijos	110	Vengrijos	45
Gvatemalos	4	Namibijos	3	Vietnamo	2
Gvinėjos	1	Nigerijos	23	Vokietijos	1 861
Honkongo	2	Norvegijos	690	Zambijos	3
Indijos	16	Nyderlandų	292	Zimbabvės	19
Indonezijos	15	Omano	4	<b>Iš viso</b>	<b>86 137</b>
Irako	7	Pakistano	24		
Irano	15	Palestinos	1		

Šaltinis: Lietuvos migracijos informacinės sistemos duomenys.

### Lietuvos Respublikos piliečių turimos kitų šalių pilietybės (top 10)



## 14. GRĖSMĖ VALSTYBĖS SAUGUMUI

14.1. Priimti sprendimai neišduoti ir atsisakyti pakeisti leidimus laikinai gyventi Baltarusijos ir Rusijos piliečiams dėl jų keliamos grėsmės valstybės saugumui

14.2. Priimti sprendimai panaikinti leidimus laikinai gyventi Baltarusijos ir Rusijos piliečiams dėl jų keliamos grėsmės valstybės saugumui

14.3. Priimti sprendimai panaikinti leidimus nuolat gyventi Baltarusijos ir Rusijos piliečiams dėl jų keliamos grėsmės valstybės saugumui



#### 14.1 Priimti sprendimai neišduoti ir atsisakyti pakeisti leidimus laikinai gyventi Baltarusijos ir Rusijos piliečiams dėl jų keliamos grėsmės valstybės saugumui

Pagrindas UTPI 35 str. 1 d. 1 p. (grėsmė valstybės saugumui)	2021		2022		2023		2024		2025	
	Neišduoti	Nepakeisti	Neišduoti	Nepakeisti	Neišduoti	Nepakeisti	Neišduoti	Nepakeisti	Neišduoti	Nepakeisti
Baltarusijos piliečiai	8	-	10	2	574	377	179	232	391	1 023
Rusijos piliečiai	-	-	4	1	75	88	35	36	14	28
<b>Iš viso</b>	<b>8</b>	<b>0</b>	<b>14</b>	<b>3</b>	<b>649</b>	<b>465</b>	<b>214</b>	<b>268</b>	<b>405</b>	<b>1 051</b>

#### 14.2. Priimti sprendimai panaikinti leidimus laikinai gyventi Baltarusijos ir Rusijos piliečiams dėl jų keliamos grėsmės valstybės saugumui

Pagrindas UTPI 50 str. 1 d. 14 p. (grėsmė valstybės saugumui)	2021	2022	2023	2024	2025
	Panaikinti LLG	Panaikinti LLG	Panaikinti LLG	Panaikinti LLG	Panaikinti LLG
Baltarusijos piliečiai	2	2	462	175	214
Rusijos piliečiai	0	5	95	24	13
<b>Iš viso</b>	<b>2</b>	<b>7</b>	<b>557</b>	<b>199</b>	<b>227</b>

#### 14.3. Priimti sprendimai panaikinti leidimus nuolat gyventi Baltarusijos ir Rusijos piliečiams dėl jų keliamos grėsmės valstybės saugumui

Pagrindas UTPI 54 str. 1 d. 2 p. (grėsmė valstybės saugumui)	2023		2024		2025	
	Neišduoti LNG	Panaikinti LNG	Neišduoti LNG	Panaikinti LNG	Neišduoti LNG	Panaikinti LNG
Baltarusijos piliečiai	7	8	3	9	1	5
Baltarusijos, Rusijos	0	1	0	0	0	0
Rusijos piliečiai	10	84	16	29	4	28
<b>Iš viso</b>	<b>17</b>	<b>93</b>	<b>19</b>	<b>38</b>	<b>5</b>	<b>33</b>

## 15. ATSTOVAVIMAS TEISMUOSE

## 15.1. 2025 m. atstovavimas administraciniuose teismuose Migracijos departamento kompetencijos klausimais pagal skundo dalyką

Skundo dalykas	Pradėta bylų		RAT			LVAT		
	RAT	LVAT	Migracijos departamento sprendimas paliktas galioti	Priimta sprendimų nutraukti administracinę bylą ir palikti skundą nenagrinėtą	Migracijos departamento sprendimas panaikintas	Migracijos departamento sprendimas paliktas galioti	Priimta sprendimų nutraukti administracinę bylą ir palikti skundą nenagrinėtą	Migracijos departamento sprendimas panaikintas
Dėl pilietybės	42	15	7	4	4	10	0	4
Dėl atsisakymo išduoti leidimą nuolat gyventi / leidimo nuolat gyventi panaikinimo	51	33	9	0	4	20	0	16
Dėl sprendimo atsisakyti išduoti leidimą laikinai gyventi / pakeisti / panaikinti leidimą laikinai gyventi	494	150	238	60	66	104	0	47
Dėl prieglobsčio	182	112	50	22	7	100	1	21
Dėl vizos	20	4	7	0	2	1	0	0
Dėl įpareigojimo išvykti iš Lietuvos Respublikos / gražinimo / sprendimo išsiųsti užsieniečių iš Lietuvos Respublikos panaikinimo	51	30	13	3	5	16	0	11
Dėl draudimo atvykti į Lietuvos Respubliką	154	67	58	7	44	39	0	26
<b>Iš viso</b>	<b>994</b>	<b>411</b>	<b>382</b>	<b>96</b>	<b>132</b>	<b>290</b>	<b>1</b>	<b>125</b>

## **16. KONSULINIS MOKESTIS, VALSTYBĖS RINKLIAVA IR BAUDOS**

16.1. Valstybės rinkliavos surinkimas

16.2. Baudos už administracinius nusižengimus pagal Administracinių nusižengimų kodekso (ANK) straipsnius



**16.1. Valstybės rinkliavos surinkimas**

	2021	2022	2023	2024	2025
<b>Iš viso</b>	<b>21 595,90</b>	<b>33 860,90</b>	<b>37 978,60</b>	<b>40 714,40</b>	<b>45 359,5</b>

(tūkst. Eur)

Šaltinis: Valstybinės mokesčių inspekcijos prie Lietuvos Respublikos finansų ministerijos duomenys.

**16.2. Baudos už administracinius nusižengimus pagal Administracinių nusižengimų kodekso (ANK) straipsnius**

ANK straipsniai	Sumokėta baudų, Eur				
	2021	2022	2023	2024	2025
ANK 528 (gyvenimas be asmens tapatybės kortelės arba paso)	513	338	1 403	131	302
ANK 530 (gyvenamosios vietos deklaravimo duomenų nepateikimas arba melagingų duomenų pateikimas)	118	56	0	56	132
ANK 532 (nepranešimas apie kitos valstybės pilietybės įgijimą)	0	0	300	300	150
ANK 534 (asmens tapatybės kortelės ar paso paėmimas kaip užstato)	56	14	34	7	0
ANK 535 (pasinaudojimas negaliojančiu asmens dokumentu)	0	0	0	0	22
ANK 537 (neteisėtas valstybės sienos perėjimas dėl neatsargumo)	1 430	822	2 755	570	690
ANK 538 (užsieniečių atvykimo į Lietuvos Respubliką, buvimo ar gyvenimo Lietuvos Respublikoje, vykimo per Lietuvos Respubliką tranzitu ir išvykimo iš Lietuvos Respublikos tvarkos pažeidimas)	7 280	88 159	38 241	7 900	6 080
ANK 539 (gyvenamojo ploto suteikimas užsieniečiams, neturintiems paso ar jį atitinkančio kito kelionės dokumento, teisę būti ar gyventi Lietuvos Respublikoje patvirtinančio dokumento)	35	0	0	70	35
ANK 540 (sąlygų užsiimti kita, negu atliekama pagal darbo sutartį, veikla sudarymas užsieniečiams, neturintiems leidimo užsiimti tokia veikla, kai leidimą būtina turėti, ir užsieniečio teisę būti ar gyventi Lietuvos Respublikoje patvirtinančio dokumento)	0	0	0	0	0
ANK 541 (melagingų duomenų pateikimas kvietimams užsieniečiams atvykti į Lietuvos Respubliką patvirtinti arba pagalba kitu neteisėtu būdu užsieniečiui gauti teisę būti ar gyventi Lietuvos Respublikoje patvirtinantį dokumentą)	7 775	3 104	2 486	1 350	1 930
ANK 542 (nepranešimas apie pasikeitusius užsieniečio duomenis)	11 880	4 034	6 207	24 840	5 400
<b>Iš viso</b>	<b>29 087</b>	<b>96 527</b>	<b>51 426</b>	<b>35 223</b>	<b>14 741</b>

Šaltinis: Administracinių nusižengimų registro duomenys.